



GOBIERNO DEL ESTADO  
DE OAXACA



**HNO**  
HOSPITAL DE LA NIÑEZ OAXAQUEÑA

## HOSPITAL DE LA NIÑEZ OAXAQUEÑA

### RESULTADOS GENERALES

---

El Hospital de la Niñez Oaxaqueña otorga atención médica de alta especialidad pediátrica para la atención de la población oaxaqueña menor a 18 años. Los principales servicios que se otorgan derivan de la consulta externa y urgencias, mismos que derivan en la atención de 17 especialidades pediátricas y 9 quirúrgicas:

▪ **Especialidades pediátricas:**

1. Cardiología pediátrica.
2. Endocrinología pediátrica.
3. Epidemiología.
4. Gastroenterología.
5. Genética clínica.
6. Hematología pediátrica.
7. Infectología.
8. Neonatología.
9. Nefrología.
10. Neumología.
11. Oftalmología
12. Oncología pediátrica.
13. Pediatría clínica.
14. Radiología Médica.

15. Reumatología.

16. Terapia Intensiva Neonatal.

17. Terapia intensiva pediátrica.

▪ **Especialidades quirúrgicas:**

1. Anestesiología.
2. Cirugía cardiovascular
3. Cirugía pediátrica.
4. Cirugía maxilofacial.
5. Cirugía plástica y reconstructiva.
6. Cirugía oncológica.
7. Otorrinolaringología
8. Traumatología y ortopedia.
9. Urología pediátrica.

Durante el periodo comprendido del 1º de enero al 31 de diciembre de 2025, se obtuvieron los siguientes resultados con relación a los servicios otorgados:

- Número de estudios de gabinete realizados: 21,118
- Número de estudios de laboratorio realizados: 389,260
- Número de quimioterapias administradas: 9,285
- Número de Servicios de cirugía: 1,566
- Número de Procedimientos quirúrgicos: 12,284
- Número de consultas externas especializadas otorgadas: 38,679
- Número de urgencias atendidas: 4,411
- Número de atenciones a donadores de sangre otorgadas: 8,596

Gobierno del Estado de Oaxaca  
 UR: 523 - HOSPITAL DE LA NIÑEZ OAXAQUEÑA  
 Estado de Actividades  
 Del 01 de Enero al 31 de Diciembre de 2025  
 (Cifras en Pesos)

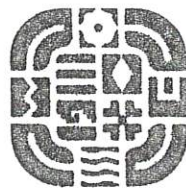


CONCEPTO	DICIEMBRE 2025	DICIEMBRE 2024
<b>INGRESOS Y OTROS BENEFICIOS</b>		
<b>INGRESOS DE GESTIÓN</b>	0	0
IMPUESTOS	0	0
CUOTAS Y APORTACIONES DE SEGURIDAD SOCIAL	0	0
CONTRIBUCIONES DE MEJORAS	0	0
DERECHOS	0	0
PRODUCTOS	0	0
APROVECHAMIENTOS	0	0
INGRESOS POR VENTA DE BIENES Y PRESTACIÓN DE SERVICIOS	0	0
<b>PARTICIPACIONES, APORTACIONES, CONVENIOS, INCENTIVOS DERIVADOS DE LA COLABORACIÓN FIS CAL, FONDOS DISTINTOS DE APORTACIONES, TRANSFERENCIAS, ASIGNACIONES, SUBSIDIOS Y SUBV</b>	91,724,265	85,926,718
<b>PARTICIPACIONES, APORTACIONES, CONVENIOS, INCENTIVOS DERIVADOS DE LA COLABORACIÓN FIS CAL Y FONDOS DISTINTOS DE APORTACIONES</b>	0	0
<b>TRANSFERENCIAS, ASIGNACIONES, SUBSIDIOS Y SUBVENCIONES, Y PENSIONES Y JUBILACIONES</b>	91,724,265	85,926,718
<b>OTROS INGRESOS Y BENEFICIOS</b>	0	0
INGRESOS FINANCIEROS	0	0
INCREMENTO POR VARIACIÓN DE INVENTARIOS	0	0
DISMINUCIÓN DEL EXCESO DE ESTIMACIONES POR PÉRDIDA O DETERIORO U OBSOLESCENCIA	0	0
DISMINUCIÓN DEL EXCESO DE PROVISIONES	0	0
OTROS INGRESOS Y BENEFICIOS VARIOS	0	0
<b>TOTAL DE INGRESOS Y OTROS BENEFICIOS</b>	91,724,265	85,926,718
<b>GASTOS Y OTRAS PÉRDIDAS</b>		
<b>GASTOS DE FUNCIONAMIENTO</b>	0	0
SERVICIOS PERSONALES	0	0
MATERIALES Y SUMINISTROS	0	0
SERVICIOS GENERALES	0	0
<b>TRANSFERENCIAS, ASIGNACIONES, SUBSIDIOS Y OTRAS AYUDAS</b>	90,953,445	85,915,605
TRANSFERENCIAS INTERNAS Y ASIGNACIONES AL SECTOR PÚBLICO	90,953,445	85,915,605
TRANSFERENCIAS AL RESTO DEL SECTOR PÚBLICO	0	0
SUBSIDIOS Y SUBVENCIONES	0	0
AYUDAS SOCIALES	0	0
PENSIONES Y JUBILACIONES	0	0
TRANSFERENCIAS A FIDEICOMISOS, MANDATOS Y CONTRATO ANÁLOGOS	0	0
TRANSFERENCIAS A LA SEGURIDAD SOCIAL	0	0
DONATIVOS	0	0
TRANSFERENCIAS AL EXTERIOR	0	0
<b>PARTICIPACIONES Y APORTACIONES</b>	0	0
PARTICIPACIONES	0	0
APORTACIONES	0	0
CONVENIOS	0	0
<b>INTERESES, COMISIONES Y OTROS GASTOS DE LA DEUDA PÚBLICA</b>	0	0
INTERESES DE LA DEUDA PÚBLICA	0	0
COMISIONES DE LA DEUDA PÚBLICA	0	0
GASTOS DE LA DEUDA PÚBLICA	0	0
COSTO POR COBERTURAS	0	0
APOYOS FINANCIEROS	0	0
<b>OTROS GASTOS Y PÉRDIDAS EXTRAORDINARIAS</b>	3,392,235	9,982,413
ESTIMACIONES, DEPRECIACIONES, DETERIOROS, OBSOLESCENCIA Y AMORTIZACIONES	3,392,235	9,982,413
PROVISIONES	0	0
DISMINUCIÓN DE INVENTARIOS	0	0
OTROS GASTOS	0	0
<b>INVERSIÓN PÚBLICA</b>	0	0
INVERSIÓN PÚBLICA NO CAPITALIZABLE	0	0
<b>TOTAL DE GASTOS Y OTRAS PERDIDAS</b>	94,345,680	95,898,018
<b>RESULTADOS DEL EJERCICIO (AHORRO/DESAHORRO)</b>	-2,621,415	-9,971,300

Bajo protesta de decir verdad declaramos que los Estados Financieros y sus notas, son razonablemente correctos y son responsabilidad del emisor.

SUBDIRECTORA ADMINISTRATIVA

L.C.P. MARÍA GUADALUPE BLANCO LÓPEZ



**OAXACA**  
 GOBIERNO DEL ESTADO  
**DIRECCIÓN GENERAL**

HOSPITAL DE LA NIÑEZ OAXAQUEÑA  
 2022 - 2028

DIRECTOR GENERAL

DR. RICARDO RÍOS LÓPEZ

Gobierno del Estado de Oaxaca  
 UR: 523 - HOSPITAL DE LA NIÑEZ OAXAQUEÑA  
 Estado de Situación Financiera  
 Al 31 de diciembre de 2025  
 (Cifras en Pesos)



CONCEPTO	DICIEMBRE 2025	DICIEMBRE 2024	CONCEPTO	DICIEMBRE 2025	DICIEMBRE 2024
<b>ACTIVO</b>			<b>PASIVO</b>		
<b>Activo Circulante</b>			<b>Pasivo Circulante</b>		
Efectivo y Equivalentes	7,048,548	7,282,531	Cuentas por Pagar a Corto Plazo	65,500,259	65,806,690
Derechos a Recibir Efectivo o Equivalentes	76,492,952	76,570,613	Documentos por Pagar a Corto Plazo	0	0
Derechos a Recibir Bienes o Servicios	0	0	Porción a Corto Plazo de la Deuda Pública a Largo Plazo	0	0
Inventarios	0	0	Títulos y Valores a Corto Plazo	0	0
Almacenes	0	0	Pasivos Diferidos a Corto Plazo	0	0
Estimación por Pérdida o Deterioro de Activos Circulantes	0	0	Fondos y Bienes de Terceros en Garantía y/o Administración a Corto Plazo	0	0
Otros Activos Circulantes	0	0	Provisiones a Corto Plazo	0	0
<b>Total de Activos Circulantes</b>	<b>83,541,500</b>	<b>83,853,144</b>	Otros Pasivos a Corto Plazo	0	0
<b>Activo No Circulante</b>			<b>Total de Pasivos Circulantes</b>	<b>65,500,259</b>	<b>65,806,690</b>
Inversiones Financieras a Largo Plazo	0	0	<b>Pasivo No Circulante</b>		
Derechos a Recibir Efectivo o Equivalentes a Largo Plazo	0	0	Cuentas por Pagar a Largo Plazo	0	0
Bienes Inmuebles, Infraestructura y Construcciones en Proceso	43,776,208	43,776,208	Documentos por Pagar a Largo Plazo	0	0
Bienes Muebles	56,713,495	55,942,675	Deuda Pública a Largo Plazo	0	0
Activos Intangibles	8,909	11,113	Pasivos Diferidos a Largo Plazo	124,605	124,605
Depreciación, Deterioro y Amortización Acumulada de Bienes	-43,049,321	-39,657,086	Fondos y Bienes de Terceros en Garantía y/o Administración a Largo Plazo	0	0
Activos Diferidos	0	0	Provisiones a Largo Plazo	426,848	426,848
Estimación por Pérdida o Deterioro de Activos No Circulantes	0	0	<b>Total de Pasivos No Circulantes</b>	<b>551,453</b>	<b>551,453</b>
Otros Activos No Circulantes	0	0	<b>Total del Pasivo</b>	<b>66,051,712</b>	<b>66,358,143</b>
<b>Total de Activos No Circulantes</b>	<b>57,449,290</b>	<b>60,072,910</b>	<b>HACIENDA PÚBLICA/PATRIMONIO</b>		
<b>Total del Activo</b>	<b>140,990,790</b>	<b>143,926,053</b>	<b>Hacienda Pública/Patrimonio Contribuido</b>	<b>-8,609,700</b>	<b>-8,609,700</b>
			Aportaciones	0	0
			Donaciones de Capital	404,283	404,283
			Actualización de la Hacienda Pública/Patrimonio	-9,013,982	-9,013,982
			<b>Hacienda Pública/Patrimonio Generado</b>	<b>83,548,778</b>	<b>86,177,611</b>
			Resultados del Ejercicio (ahorro/desahorro)	-2,621,415	-9,971,300
			Resultados de Ejercicios Anteriores	88,627,581	98,606,299
			Revalúos	-2,511,907	-2,511,907
			Reservas	0	0
			Rectificaciones de Resultados de Ejercicios Anteriores	54,519	54,519
			<b>Exceso o Insuficiencia en la Actualización de la Hacienda Pública/Patrimonio</b>	<b>0</b>	<b>0</b>
			Resultado por Posición Monetaria	0	0
			Resultado por Tenencia de Activos No Monetarios	0	0
			<b>Total Hacienda Pública/Patrimonio</b>	<b>74,939,078</b>	<b>77,567,911</b>
			<b>Total del Pasivo y Hacienda Pública/Patrimonio</b>	<b>140,990,790</b>	<b>143,926,053</b>

Bajo protesta de decir verdad declaramos que los Estados Financieros y sus notas, son razonablemente correctos y son responsabilidad del emisor.

SUBDIRECTORA ADMINISTRATIVA

L.C.P. MARÍA GUADALUPE BLANCO LÓPEZ



DIRECTOR GENERAL

DR. RICARDO RÍOS LÓPEZ

Gobierno del Estado de Oaxaca  
 UR: 523 - HOSPITAL DE LA NIÑEZ OAXAQUEÑA  
 Estado de Variación en la Hacienda Pública  
 Del 01 de Enero al 31 de Diciembre de 2025  
 (Cifras en Pesos)



Concepto	Hacienda Pública/ Patrimonio Contribuido	Hacienda Pública/ Patrimonio Generado de Ejercicios Anteriores	Hacienda Pública/ Patrimonio Generado del Ejercicio	Exceso o Insuficiencia en la Actualización de la Hacienda Pública/Patrimonio	Total
<b>Hacienda Pública/Patrimonio Contribuido Neto de 2024</b>	<b>-8,609,700</b>				<b>-8,609,700</b>
Aportaciones	0				0
Donaciones de Capital	404,283				404,283
Actualización de la Hacienda Pública/Patrimonio	-9,013,982				-9,013,982
<b>Hacienda Pública/Patrimonio Generado Neto de 2024</b>		<b>96,148,911</b>	<b>-9,971,300</b>		<b>86,177,611</b>
Resultados del Ejercicio (Ahorro/Desahorro)			-9,971,300		-9,971,300
Resultados de Ejercicios Anteriores		98,606,299			98,606,299
Revalúos		-2,511,907			-2,511,907
Reservas		0			0
Rectificaciones de Resultados de Ejercicios Anteriores		54,519			54,519
<b>Exceso o Insuficiencia en la Actualización de la Hacienda Pública/Patrimonio Neto de 2024</b>				<b>0</b>	<b>0</b>
Resultado por Posición Monetaria				0	0
Resultado por Tenencia de Activos no Monetarios				0	0
<b>Hacienda Pública/Patrimonio Neto Final de 2024</b>	<b>-8,609,700</b>	<b>96,148,911</b>	<b>-9,971,300</b>	<b>0</b>	<b>77,567,911</b>
<b>Cambios en la Hacienda Pública/Patrimonio Contribuido Neto de 2025</b>	<b>0</b>				<b>0</b>
Aportaciones	0				0
Donaciones de Capital	0				0
Actualización de la Hacienda Pública/Patrimonio	0				0
<b>Variaciones de la Hacienda Pública/Patrimonio Generado Neto de 2025</b>		<b>-9,978,717</b>	<b>7,349,885</b>		<b>-2,628,832</b>
Resultados del Ejercicio (Ahorro/Desahorro)			-2,621,415		-2,621,415
Resultados de Ejercicios Anteriores		-9,978,717	9,971,300		-7,417
Revalúos			0		0
Reservas			0		0
Rectificaciones de Resultados de Ejercicios Anteriores			0		0
<b>Cambios en el Exceso o Insuficiencia en la Actualización de la Hacienda Pública/Patrimonio Neto de 2025</b>				<b>0</b>	<b>0</b>
Resultado por Posición Monetaria				0	0
Resultado por Tenencia de Activos no Monetarios				0	0
<b>Hacienda Pública/Patrimonio Neto Final de 2025</b>	<b>-8,609,700</b>	<b>86,170,194</b>	<b>-2,621,415</b>	<b>0</b>	<b>74,939,079</b>



Bajo protesta de decir verdad declaramos que los Estados Financieros y sus notas, son razonablemente correctos y son responsabilidad del emisor.

SUBDIRECTORA ADMINISTRATIVA

L.C.P. MARÍA GUADALUPE BLANCO LÓPEZ

DIRECTOR GENERAL

DR. RICARDO RÍOS LÓPEZ

Gobierno del Estado de Oaxaca  
 UR: 523 - HOSPITAL DE LA NIÑEZ OAXAQUEÑA  
 Estado de Cambios en la Situación Financiera  
 Del 1º de enero al 31 de diciembre de 2025  
 (Cifras en Pesos)



CONCEPTO	ORIGEN	APLICACIÓN
<b>ACTIVO</b>	<b>3,706,083</b>	<b>770,820</b>
<b>ACTIVO CIRCULANTE</b>	<b>311,644</b>	<b>0</b>
EFFECTIVO Y EQUIVALENTES	233,983	0
DERECHOS A RECIBIR EFECTIVO O EQUIVALENTES	77,660	0
DERECHOS A RECIBIR BIENES O SERVICIOS	0	0
INVENTARIOS	0	0
ALMACENES	0	0
ESTIMACIÓN POR PÉRDIDA O DETERIORO DE ACTIVOS CIRCULANTES	0	0
OTROS ACTIVOS CIRCULANTES	0	0
<b>ACTIVO NO CIRCULANTE</b>	<b>3,394,439</b>	<b>770,820</b>
INVERSIONES FINANCIERAS A LARGO PLAZO	0	0
DERECHOS A RECIBIR EFECTIVO O EQUIVALENTES A LARGO PLAZO	0	0
BIENES INMUEBLES, INFRAESTRUCTURA Y CONSTRUCCIONES EN PROCESO	0	0
BIENES MUEBLES	0	770,820
ACTIVOS INTANGIBLES	2,204	0
DEPRECIACIÓN, DETERIORO Y AMORTIZACIÓN ACUMULADA DE BIENES	3,392,235	0
ACTIVOS DIFERIDOS	0	0
ESTIMACIÓN POR PÉRDIDA O DETERIORO DE ACTIVOS NO CIRCULANTES	0	0
OTROS ACTIVOS NO CIRCULANTES	0	0
<b>PASIVO</b>	<b>0</b>	<b>306,430</b>
<b>PASIVO CIRCULANTE</b>	<b>0</b>	<b>306,430</b>
CUENTAS POR PAGAR A CORTO PLAZO	0	306,430
DOCUMENTOS POR PAGAR A CORTO PLAZO	0	0
PORCIÓN A CORTO PLAZO DE LA DEUDA PÚBLICA A LARGO PLAZO	0	0
TÍTULOS Y VALORES A CORTO PLAZO	0	0
PASIVOS DIFERIDOS A CORTO PLAZO	0	0
FONDOS Y BIENES DE TERCEROS EN GARANTÍA Y/O ADMINISTRACIÓN A CORTO PLAZO	0	0
PROVISIONES A CORTO PLAZO	0	0
OTROS PASIVOS A CORTO PLAZO	0	0
<b>PASIVO NO CIRCULANTE</b>	<b>0</b>	<b>0</b>
CUENTAS POR PAGAR A LARGO PLAZO	0	0
DOCUMENTOS POR PAGAR A LARGO PLAZO	0	0
DEUDA PÚBLICA A LARGO PLAZO	0	0
PASIVOS DIFERIDOS A LARGO PLAZO	0	0
FONDOS Y BIENES DE TERCEROS EN GARANTÍA Y/O ADMINISTRACIÓN A LARGO PLAZO	0	0
PROVISIONES A LARGO PLAZO	0	0
<b>HACIENDA PÚBLICA/PATRIMONIO</b>	<b>9,971,300</b>	<b>9,978,717</b>
<b>HACIENDA PÚBLICA/PATRIMONIO CONTRIBUIDO</b>	<b>0</b>	<b>0</b>
APORTACIONES	0	0
DONACIONES DE CAPITAL	0	0
ACTUALIZACIÓN DE LA HACIENDA PÚBLICA/PATRIMONIO	0	0
<b>HACIENDA PÚBLICA/PATRIMONIO GENERADO</b>	<b>7,349,885</b>	<b>9,978,717</b>
Resultados del Ejercicio (Ahorro/Desahorro)	7,349,885	0
RESULTADOS DE EJERCICIOS ANTERIORES	0	9,978,717
REVALÚOS	0	0
RESERVAS	0	0
RECTIFICACIONES DE RESULTADOS DE EJERCICIOS ANTERIORES	0	0
<b>EXCESO O INSUFICIENCIA EN LA ACTUALIZACIÓN DE LA HACIENDA PÚBLICA/PATRIMONIO</b>	<b>0</b>	<b>0</b>
RESULTADO POR POSICIÓN MONETARIA	0	0
RESULTADO POR TENENCIA DE ACTIVOS NO MONETARIOS	0	0

Bajo protesta de decir verdad declaramos que los Estados Financieros y sus notas son razonablemente correctos y son responsabilidad del emisor.

SUBDIRECTORA ADMINISTRATIVA

L.C.P. MARÍA GUADALUPE BLANCO LÓPEZ



DIRECTOR GENERAL

DR. RICARDO RÍOS LÓPEZ



GOBIERNO DEL ESTADO  
DE OAXACA

GOBIERNO DEL ESTADO DE OAXACA  
Hospital de la Niñez Oaxaqueña  
Estado de Flujos de Efectivo  
Del 1° de Enero al 31 de Diciembre 2025 y 2024  
(Cifras en Pesos)



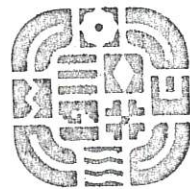
HNO  
HOSPITAL DE LA NIÑEZ OAXAQUEÑA

Concepto	2025	2024
<b>Flujos de Efectivo de las Actividades de Operación</b>		
<b>Origen</b>	<b>91,801,925</b>	<b>98,220,639</b>
Impuestos	0	0
Cuotas y Aportaciones de Seguridad Social	0	0
Contribuciones de Mejoras	0	0
Derechos	0	0
Productos	0	0
Aprovehchamientos	0	0
Ingresos por Venta de Bienes y Prestación de Servicios	0	0
Participaciones, Aportaciones, Convenios, Incentivos Derivados de la Colaboración Fiscal y Fondos Distintos de Apoyos	0	0
Transferencias, Asignaciones, Subsidios y Subvenciones, y Pensiones y Jubilaciones	91,724,265	85,926,718
Otros Orígenes de Operación	77,660	12,293,921
<b>Aplicación</b>	<b>91,265,089</b>	<b>88,325,135</b>
Servicios Personales	0	0
Materiales y Suministros	0	0
Servicios Generales	0	0
Transferencias Internas y Asignaciones al Sector Público	90,953,445	85,915,605
Transferencias al resto del Sector Público	0	0
Subsidios y Subvenciones	0	0
Ayudas Sociales	0	0
Pensiones y Jubilaciones	0	0
Transferencias a Fidelcomisos, Mandatos y Contratos Análogos	0	0
Transferencias a la Seguridad Social	0	0
Donativos	0	0
Transferencias al Exterior	0	0
Participaciones	0	0
Aportaciones	0	0
Convenios	0	0
Otras Aplicaciones de Operación	311,643	2,409,530
<b>Flujos Netos de Efectivo por Actividades de Operación</b>	<b>536,837</b>	<b>9,895,504</b>
<b>Flujos de Efectivo de las Actividades de Inversión</b>		
<b>Origen</b>	<b>0</b>	<b>0</b>
Bienes Inmuebles, Infraestructura y Construcciones en Proceso	0	0
Bienes Muebles	0	0
Otros Orígenes de Inversión	0	0
<b>Aplicación</b>	<b>770,820</b>	<b>10,951,458</b>
Bienes Inmuebles, Infraestructura y Construcciones en Proceso	0	0
Bienes Muebles	770,820	10,951,458
Otras Aplicaciones de Inversión	0	0
<b>Flujos Netos de Efectivo por Actividades de Inversión</b>	<b>-770,820</b>	<b>-10,951,458</b>
<b>Flujo de Efectivo de las Actividades de Financiamiento</b>		
<b>Origen</b>	<b>0</b>	<b>0</b>
Endeudamiento Neto	0	0
Interno	0	0
Externo	0	0
Otros Orígenes de Financiamiento	0	0
<b>Aplicación</b>	<b>0</b>	<b>0</b>
Servicios de la Deuda	0	0
Interno	0	0
Externo	0	0
Otras Aplicaciones de Financiamiento	0	0
<b>Flujos Netos de Efectivo por Actividades de Financiamiento</b>	<b>0</b>	<b>0</b>
<b>Incremento/Disminución Neta en el Efectivo y Equivalentes al Efectivo</b>	<b>-233,983</b>	<b>-1,055,954</b>
<b>Efectivo y Equivalentes al Efectivo al Inicio del Ejercicio</b>	<b>7,282,531</b>	<b>8,338,485</b>
<b>Efectivo y Equivalentes al Efectivo al Final del Ejercicio</b>	<b>7,048,548</b>	<b>7,282,531</b>

Bajo protesta de decir verdad declaramos que los Estados Financieros y sus Notas son razonablemente correctos y responsabilidad del emisor.

L.C.P. MARÍA GUADALUPE BLANCO LÓPEZ  
SUBDIRECTORA ADMINISTRATIVA

DR. RICARDO RÍOS LÓPEZ  
DIRECTOR GENERAL



OAXACA  
GOBIERNO DEL ESTADO  
DIRECCIÓN  
GENERAL

2022 - 2023

"Cuenta Pública del Estado de Oaxaca del ejercicio fiscal 2025"

Gobierno del Estado de Oaxaca  
 UR: 523 - HOSPITAL DE LA NIÑEZ OAXAQUEÑA  
 Estado Analítico del Activo  
 Del 1º de enero al 31 de diciembre de 2025  
 (Cifras en Pesos)



DESCRIPCIÓN	SALDO	CARGOS DEL	ABONOS DEL	SALDO	VARIACIÓN
	INICIAL	PERIODO	PERIODO	FINAL	DEL PERIODO
ACTIVO	143,926,053	43,837,324	46,772,587	140,990,790	-2,935,263
ACTIVO CIRCULANTE	83,853,144	43,066,504	43,378,147	83,541,500	-311,644
EFFECTIVO Y EQUIVALENTES	7,282,531	33,728,651	33,962,635	7,048,548	-233,983
DERECHOS A RECIBIR EFECTIVO O EQUIVALENTES	76,570,613	9,337,852	9,415,513	76,492,952	-77,660
DERECHOS A RECIBIR BIENES O SERVICIOS	0	0	0	0	0
INVENTARIOS	0	0	0	0	0
ALMACENES	0	0	0	0	0
ESTIMACIÓN POR PÉRDIDA O DETERIORO DE ACTIVOS CIRCULANTES	0	0	0	0	0
OTROS ACTIVOS CIRCULANTES	0	0	0	0	0
ACTIVO NO CIRCULANTE	60,072,910	770,820	3,394,439	57,449,290	-2,623,619
INVERSIONES FINANCIERAS A LARGO PLAZO	0	0	0	0	0
DERECHOS A RECIBIR EFECTIVO O EQUIVALENTES A LARGO PLAZO	0	0	0	0	0
BIENES INMUEBLES, INFRAESTRUCTURA Y CONSTRUCCIONES EN PROCESO	43,776,208	0	0	43,776,208	0
BIENES MUEBLES	55,942,675	770,820	0	56,713,495	770,820
ACTIVOS INTANGIBLES	11,113	0	2,204	8,909	-2,204
DEPRECIACIÓN, DETERIORO Y AMORTIZACIÓN ACUMULADA DE BIENES	-39,657,086	0	3,392,235	-43,049,321	-3,392,235
ACTIVOS DIFERIDOS	0	0	0	0	0
ESTIMACIÓN POR PÉRDIDA O DETERIORO DE ACTIVOS NO CIRCULANTES	0	0	0	0	0
OTROS ACTIVOS NO CIRCULANTES	0	0	0	0	0

Bajo protesta de decir verdad declaramos que los Estados Financieros y sus notas, son razonablemente correctos y son responsabilidad del emisor.

SUBDIRECTORA ADMINISTRATIVA

L.C.P. MARÍA GUADALUPE BLANCO LÓPEZ



OAXACA  
 GOBIERNO DEL ESTADO  
 DIRECCIÓN  
 GENERAL

2022 - 2025

DIRECTOR GENERAL

DR. RICARDO RÍOS LÓPEZ

Gobierno del Estado de Oaxaca  
 UR: 523 - HOSPITAL DE LA NIÑEZ OAXAQUEÑA  
 Estado Analítico de la Deuda y Otros Pasivos  
 Del 1º de enero al 31 de diciembre de 2025  
 (Cifras en Pesos)



Denominación de las Deudas	Moneda de Contratación	Institución o País Acreedor	Saldo Inicial del Periodo	Saldo Final del Periodo
<b>DEUDA PÚBLICA</b>				
<b>Corto Plazo</b>				
<b>Deuda Interna</b>				
Instituciones de Crédito	PESOS	MEXICO	0.00	0.00
Titulos y Valores	PESOS	MEXICO	0.00	0.00
Arrendamientos Financieros	PESOS	MEXICO	0.00	0.00
<b>Deuda Externa</b>				
Organismos Financieros Internacionales	PESOS	MEXICO	0.00	0.00
Deuda Bilateral	PESOS	MEXICO	0.00	0.00
Titulos y Valores	PESOS	MEXICO	0.00	0.00
Arrendamientos Financieros	PESOS	MEXICO	0.00	0.00
<b>Subtotal de Deuda Pública a Corto Plazo</b>	<b>PESOS</b>	<b>MEXICO</b>	<b>0.00</b>	<b>0.00</b>
<b>Largo Plazo</b>				
<b>Deuda Interna</b>				
Instituciones de Crédito	PESOS	MEXICO	0.00	0.00
Titulos y Valores	PESOS	MEXICO	0.00	0.00
Arrendamientos Financieros	PESOS	MEXICO	0.00	0.00
<b>Deuda Externa</b>				
Organismos Financieros Internacionales	PESOS	MEXICO	0.00	0.00
Deuda Bilateral	PESOS	MEXICO	0.00	0.00
Titulos y Valores	PESOS	MEXICO	0.00	0.00
Arrendamientos Financieros	PESOS	MEXICO	0.00	0.00
<b>Subtotal de Deuda Pública a Largo Plazo</b>	<b>PESOS</b>	<b>MEXICO</b>	<b>0.00</b>	<b>0.00</b>
<b>Total de Otros Pasivos</b>			<b>66,358,142.50</b>	<b>66,051,712.22</b>
<b>Total de Deuda Pública y Otros Pasivos</b>			<b>66,358,142.50</b>	<b>66,051,712.22</b>

Bajo protesta de decir verdad declaramos que los Estados Financieros y sus notas, son razonablemente correctos y son responsabilidad del emisor.

SUBDIRECTORA ADMINISTRATIVA

  
 L.C.P. MARÍA GUADALUPE BLANCO LÓPEZ



DIRECTOR GENERAL

  
 DR. RICARDO RÍOS LÓPEZ



GOBIERNO DEL ESTADO  
DE OAXACA



**HNO**  
HOSPITAL DE LA NIÑEZ OAXAQUEÑA

## INFORMES SOBRE PASIVOS CONTINGENTES

### INFORME SOBRE PASIVOS CONTINGENTES DEL 01 DE ENERO AL 31 DE DICIEMBRE DEL 2025

EL HOSPITAL DE LA NIÑEZ OAXAQUEÑA, DESDE EL AÑO 2021, ENFRENTA UNA DEMANDA LABORAL CON NUMERO DE EXPEDIENTE **J32.-685/2021**, DE LA LIC. LILIA FABIAN MORA, QUIEN OSTENTABA LA JEFATURA DEL DEPARTAMENTO DE ASUNTOS JURIDICOS DE ESTE NOSOCOMIO, EL ESTADIO PROCESAL DEL PROCESO DE DEMANDA, SE HA CERRADO INSTRUCCIÓN Y YA FUE REMITIDO PARA DICTAMINACIÓN DEL LAUDO RESPECTIVO. POR LO QUE SE HA GENERADO UN PASIVO, QUE A LA FECHA ASCIENDE A LA CANTIDAD DE \$426,847.57



GOBIERNO DEL ESTADO  
DE OAXACA



**HNO**  
HOSPITAL DE LA NIÑEZ OAXAQUEÑA

## **NOTAS A LOS ESTADOS FINANCIEROS**

DEL 01 DE ENERO AL 31 DE DICIEMBRE DE 2025  
(PESOS)

Remito informe relacionado con la Información Financiera del Hospital de la Niñez Oaxaqueña del periodo del 01 de enero al 31 de diciembre del 2025, a efecto de dar cumplimiento a los artículos 46, fracción I, inciso g), 47, 48 y 49 de la Ley General de Contabilidad Gubernamental, Manual de Contabilidad Gubernamental de fecha 6 de diciembre de 2022, emitido por el Consejo Nacional de Armonización Contable; se presentan las notas a los Estados Financieros teniendo presente a las normas de información financiera NIF A-7 presentación y revelación, en relación a la responsabilidad de rendir cuentas conforme a los postulados de revelación suficiente e importancia relativa con la finalidad que la información sea de mayor utilidad para los interesados para la toma de decisiones, integrando reportes con los siguientes apartados.

- Notas de Gestión Administrativa.
- Notas de Desglose.
- Notas de Memoria (cuentas de orden).

Las cifras consignadas en la contabilidad de la entidad fueron obtenidas del Sistema de Contabilidad Gubernamental, la responsabilidad y confiabilidad de las mismas corresponde a la unidad responsable de la Administración Pública Estatal quienes consideran distintas reglas para el registro de sus operaciones.



GOBIERNO DEL ESTADO  
DE OAXACA



**HNO**  
HOSPITAL DE LA NIÑEZ OAXAQUEÑA

## NOTAS DE GESTIÓN ADMINISTRATIVA

### Introducción

Los Estados Financieros que se presentan a la Secretaría de Finanzas se realizan con apego a lo establecido por el Consejo Nacional de Armonización Contable; muestran información financiera útil para la toma de decisiones en el Hospital de la Niñez Oaxaqueña, además de mostrar información relativa al destino de los recursos y ejercicio del gasto, con lo cual contribuye a la Rendición de Cuentas y Transparencia.

El objetivo del presente documento es la revelación del contexto y de los aspectos económicos-financieros más relevantes que influyeron en las decisiones del periodo: del 01 de enero al 31 de diciembre del 2025 y deberán ser considerados en la elaboración de los estados financieros para la mayor comprensión de los mismos y sus particulares.

De esta manera, se informa y explica la respuesta del gobierno a las condiciones relacionadas con la información financiera de cada periodo de gestión además de exponer aquellas políticas que podrían afectar la toma de decisiones en periodos posteriores.

### Autorización e Historia

#### a) Fecha de creación del ente público.

El Hospital pediátrico es gestionado y construido por el patronato Pro-hospital del Niño Oaxaqueño AC. Entre 1995-1997. El Hospital de la Niñez Oaxaqueña es un organismo público descentralizado del Gobierno del Estado de Oaxaca, de asistencia social con personalidad Jurídica y patrimonio propio, creado por Decreto número 234, aprobado por la H. Legislatura del Estado con fecha treinta de diciembre de mil novecientos noventa y siete, publicado en el periódico oficial del Gobierno del Estado número 25 de fecha veinte de Junio de mil novecientos noventa y ocho, cuando ya se le denominó Hospital de la Niñez Oaxaqueña con atribuciones para realizar todas aquellas acciones tendientes a garantizar el derecho a la protección a la salud de la población infantil hasta la adolescencia de los habitantes del Estado de Oaxaca, de conformidad con lo establecido en los artículos 1º y 2º del decreto de creación.



**HNO**  
HOSPITAL DE LA NIÑEZ OAXAQUEÑA

GOBIERNO DEL ESTADO  
DE OAXACA

El Hospital de la Niñez Oaxaqueña fue inaugurado por el Gobernador del Estado, Diodoro Carrasco Altamirano, el 29 de octubre de 1998. El 16 de noviembre del mismo año inició sus actividades y desde entonces ha brindado continuamente sus servicios a la comunidad infantil que los ha requerido.

#### b) Principales cambios en su estructura.

Relativo a la Estructura que venía manejando el Hospital de la Niñez Oaxaqueña se tiene como antecedente que en el año 2010, acorde a la Estructura autorizada en diciembre de 2010, este Organismo Descentralizado se encontraba conformado por su máximo Órgano de Gobierno que es la denominada Junta de Gobierno, un Director General de la cual para el trámite de los asuntos de su competencia se auxiliaba de cuatro Departamentos los cuales se citan a continuación: Asuntos Jurídicos, de Enfermería; de Enseñanza y el de investigación, que dependían directamente de la Dirección General, sin embargo de los mencionados departamentos se dio la supresión del Departamento de Enfermería (nivel 17) durante el ejercicio 2011, haciéndose del conocimiento a la Administración de ese entonces que derivado de un recorte presupuestal, el Hospital de la Niñez Oaxaqueña debía realizar la supresión referida, para lo cual el Hospital continuo trabajando con la estructura autorizada de Diciembre del 2010, de la cual hasta el año 2014, no se había realizado el trámite de modificar la estructura a como venía operando este Organismo Descentralizado por lo que la plaza del Departamento de Enfermería aún figuraba dentro de la Estructura independientemente que ya se había sido suprimida. En virtud de los cambios que se han venido suscitando dentro de la Administración Pública en el ejercicio 2014, debido a los procedimientos administrativos y criterios técnicos para la modificación de las estructuras orgánicas de Mandos Medios y Superiores y cumplir así con lo que establece el Transitorio Segundo de las Reformas a la Ley Orgánica del Poder Ejecutivo publicadas el 08 de noviembre del 2013 en Periódico Oficial General del Estado, se implementó la creación de la Delegación de la Contraloría, lo que originó que se tuviera que proponer la utilización de una plaza a nivel de jefe de Departamento (nivel 17) optando esta entidad por la utilización de la plaza de Recursos Materiales, para dar paso a la creación de la Delegación de la Contraloría en ésta Entidad, trayendo consigo que se hicieran las adecuaciones correspondientes a la Estructura Orgánica de este Organismo durante el ejercicio 2014, lo cual derivó que las atribuciones que ostentaba el Departamento de Recursos Materiales fuera transferido al Departamento de Recurso Financieros, misma que debía ser contempladas al momento de la elaboración del Reglamento Interno del Hospital y no afectar el buen funcionamiento del Hospital de la Niñez Oaxaqueña.



**HNO**  
HOSPITAL DE LA NIÑEZ OAXAQUEÑA

GOBIERNO DEL ESTADO  
DE OAXACA

## **Panorama Económico y Financiero**

El Gobierno del Estado de Oaxaca a través de la Secretaría de Finanzas, aprueba un presupuesto de egresos para el ejercicio fiscal 2025 al Hospital de la Niñez Oaxaqueña, por un importe de \$82,987,894 (Ochenta y dos millones novecientos ochenta y siete mil ochocientos noventa y cuatro pesos 00/100 M.N.), con fundamento en la Ley Orgánica del Poder Ejecutivo del Estado de Oaxaca y el Decreto del Presupuesto de Egresos del Estado de Oaxaca, mismo que se encuentra distribuido conforme a la estructura programática presentada en el Programa Operativo Anual (POA).

Dando seguimiento a lo anterior, en el ejercicio 2025 se realizaron adecuaciones presupuestarias para lograr y reforzar metas programadas (ampliaciones y reducciones) que generaron un aumento al presupuesto por un total de 8,736,372 (Ocho millones setecientos treinta y seis mil trescientos setenta y dos pesos 00/100 M.N.).

La situación financiera del HNO, respecto a los Gastos de Operación, durante los últimos años, ha sido crítica ya que el presupuesto de egresos es insuficiente. Como es de conocimiento se da atención médica especializada a las y los niños de todo el Estado de Oaxaca en diversos padecimientos y en algunos siendo el único nosocomio de atención como son las patologías oncológicas por tal motivo, la gran demanda de pacientes genera diferentes necesidades para la operatividad diaria, comprometiendo el Presupuesto Estatal Anual Autorizado para el ejercicio fiscal 2025.

Entre los servicios que se otorgaron se encuentra la atención en consulta externa, para lo cual se cuenta con 29 especialidades, de las cuales son médicas y 10 quirúrgicas; debido a la gran demanda y a la falta de infraestructura se han adaptado algunos espacios como consultorios para poder cubrir las necesidades.

El Hospital de la Niñez Oaxaqueña (HNO) es la única institución que ofrece servicios de especialidades pediátricas en el Estado de Oaxaca, cuenta con 10 acreditaciones e infraestructura para la atención de todo tipo de patologías complejas, entre ellas el cáncer infantil y complicaciones propias de las malformaciones congénitas graves.

El HNO tiene una población potencial de 777,924 hombre y 760,169 mujeres, es decir, 1,537,463 niños y adolescentes menores de 18 años, adicionalmente es el único hospital pediátrico que atiende a niños con COVID en el marco de la pandemia que se vive desde 2020.

Actualmente, el Hospital cuenta con 60 camas censables, 50 camas no censables o de tránsito, 3 quirófanos funcionales con área de recuperación, 24 consultorios, 17



**HNO**  
HOSPITAL DE LA NIÑEZ OAXAQUEÑA

GOBIERNO DEL ESTADO  
DE OAXACA

especialidades clínicas, 9 especialidades quirúrgicas y 7 servicios de apoyo como estomatología, nutrición e inhaloterapia.

En este marco, en el ejercicio del 2025, el HNO ha otorgado 8,832 consultas externas y 257,919 estudios de laboratorio clínico, además de 1,186 servicios de cirugía.

Así mismo, se han efectuado 5,125 estudios de gabinete y se han realizado 1,382 servicios de quimioterapia.

## **Organización y Objeto Social**

### a) Objeto social.

Que conforme con lo dispuesto por el artículo 2° del Decreto de Creación del Organismo Público Descentralizado denominado Hospital de la Niñez Oaxaqueña, tiene por objeto social, entre otras actividades:

- 1.-Coadyuvar al funcionamiento y consolidación del Sistema Nacional de Salud y contribuir a la protección de la salud de la población infantil hasta la adolescencia.
- 2.- Apoyar la ejecución de los Programas Sectoriales de Salud que correspondan, según sus funciones y servicios.
- 3.-Prestar servicios de salud, en materia de atención médica en aspectos preventivos, curativos incluyendo quirúrgicos y de rehabilitación a la niñez y a la adolescencia, fundamentalmente a aquellos niños de escasos recursos económicos.
- 4.-Proporcionar consulta externa y atención hospitalaria a la población infantil y adolescentes que requieren de estos servicios.
- 5.- aplicar medidas de asistencia y ayuda social en beneficio de la población infantil y adolescentes de escasos recursos económicos que ocurran a sus servicios, incluyendo acciones de orientación vocacional, reeducación y reincorporación al medio social.
- 6.- realizar estudios e investigaciones clínicas y biomédicas en el área de los padecimientos de la población infantil hasta la adolescencia, con apego a la Ley General de Salud y demás disposiciones aplicables, para la prevención diagnóstico, tratamiento y rehabilitación de enfermedades, así como fomentar la producción científica y promover la investigación de los problemas nacionales de salud que incidan en la población infantil y adolescente.



**HNO**  
HOSPITAL DE LA NIÑEZ OAXAQUEÑA

GOBIERNO DEL ESTADO  
DE OAXACA

- 7.-Difundir información Técnica científica sobre los avances que en materia de salud registre, así como publicar los resultados de las investigaciones y trabajos que realice.
- 8.- Promover y realizar reuniones y eventos de intercambio científico de carácter tanto nacional como internacional y celebrar convenios de intercambio con instituciones afines.
- 9.- Asesorar y rendir opiniones a las autoridades de salud en el Estado de Oaxaca, cuando fuere requerido para ello.
- 10.-Formar recursos humanos especializados para la atención de los padecimientos de la población infantil y de adolescentes, conforme a las disposiciones aplicables.
- 11.-Otorgar diplomas y reconocimientos de estudios de conformidad con las disposiciones aplicables.
- 12.-Promover la realización de acciones para la protección de la salud en lo relativo a los padecimientos de la población.
- 13.-Prestar los demás servicios y realizar las actividades necesarias para el cumplimiento de su objetivo conforme a la ley y otras disposiciones legales aplicables.

#### b) Principal actividad.

Prestar servicios de salud, atención médica en aspectos preventivos, curativos, quirúrgicos y de rehabilitación exclusivamente a la niñez y adolescencia oaxaqueña de acuerdo a lo establecido en el decreto número 234, de fecha treinta de diciembre de mil novecientos noventa y siete, publicado en el periódico oficial del gobierno del estado el día veinte de junio de mil novecientos noventa y ocho.

Misión: Contribuir a mejorar la salud de la población oaxaqueña a través de servicios médicos pediátricos de alta especialidad, con calidad, seguridad, trato digno y favoreciendo la formación de recursos humanos.

Visión: Ser un Hospital de especialidades pediátricas, certificado, líder en la prestación de servicios médicos acreditados, formadora de recursos humanos y generador de nuevos conocimientos.

#### c) Ejercicio fiscal.

El periodo que se informa corresponde del 01 de enero al 31 diciembre de 2025.



**HNO**  
HOSPITAL DE LA NIÑEZ OAXAQUEÑA

GOBIERNO DEL ESTADO  
DE OAXACA

#### d) Régimen jurídico.

Se crea el Hospital de la niñez Oaxaqueña como un Organismo Descentralizado, con personalidad Jurídica y patrimonio propio.

El Hospital de la Niñez Oaxaqueña está regulado por:

- Constitución Política de los Estados Unidos Mexicanos.
- Constitución Política del Estado Libre y Soberano de Oaxaca.
- Ley Orgánica del Poder Ejecutivo del Estado.
- Ley de Entidades Paraestatales del Estado de Oaxaca.
- Decreto de Creación número 234.
- Ley de Adquisiciones, arrendamiento y servicios del Estado de Oaxaca.
- Ley de Responsabilidad de Servidores Públicos para el estado y Municipios de Oaxaca.
- Ley Estatal del Presupuesto y Responsabilidad Hacendaria.
- Reglamento Estatal del Presupuesto y Responsabilidad Hacendaria.
- Reglamento para regular el uso de bienes muebles de Administración Pública Estatal.
- Ley de Transparencia y Acceso a la información Pública para el Estado de Oaxaca.
- Ley de Archivos del Estado de Oaxaca.
- Ley de Protección de Datos personales del Estado de Oaxaca.
- Ley General de Salud.
- Ley Federal del Trabajo.
- Ley General de Contabilidad Gubernamental.
- Ley de Disciplina Financiera de las Entidades Federativas y Municipios.
- Presupuesto de Egresos del Estado de Oaxaca
- Reglamento Interno del Hospital de la Niñez Oaxaqueña.
- Reglamento de la Ley General de Salud.



**HNO**  
HOSPITAL DE LA NIÑEZ OAXAQUEÑA

GOBIERNO DEL ESTADO  
DE OAXACA

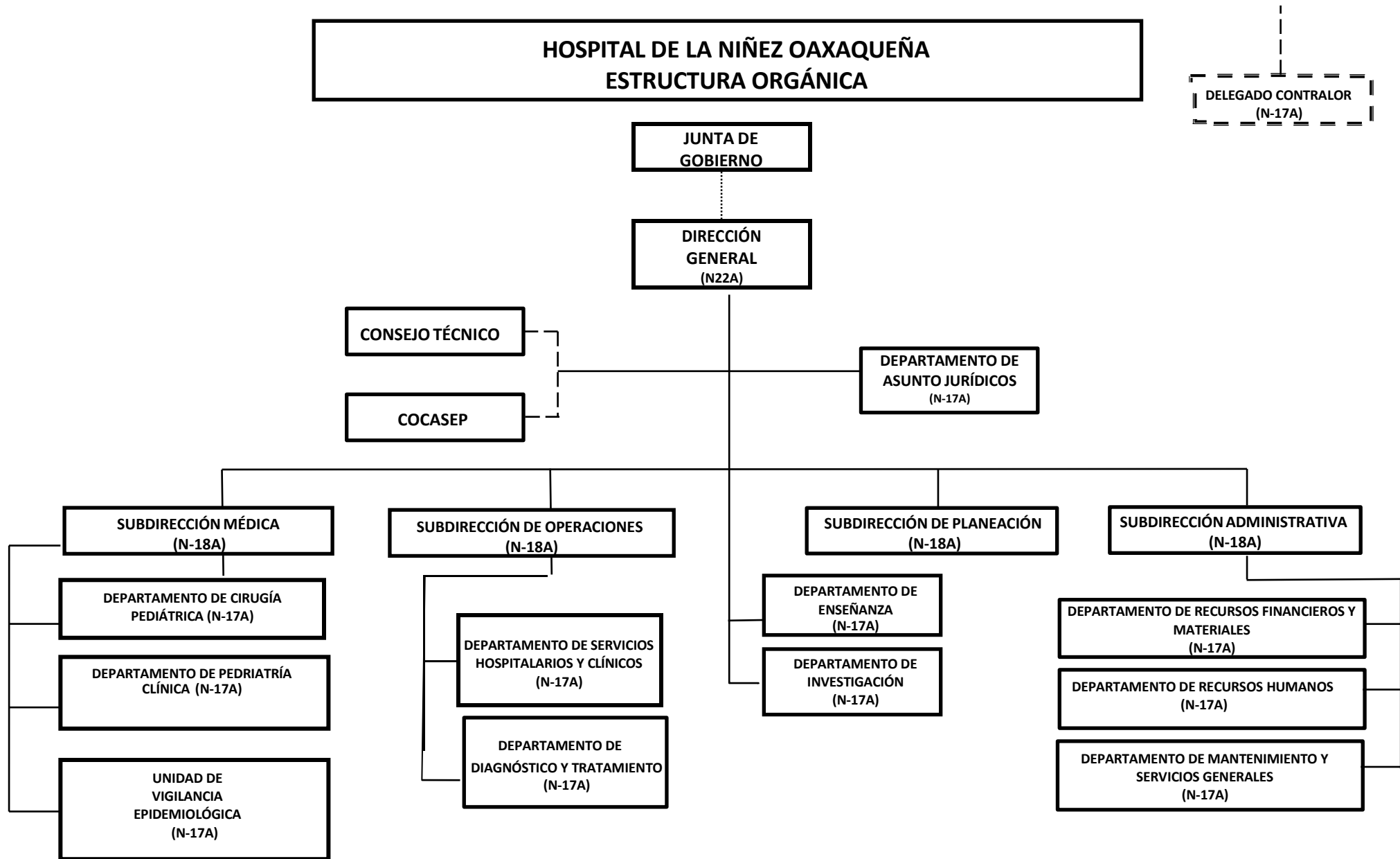
e) Consideraciones fiscales del ente: revelar el tipo de contribuciones que esté obligado a pagar o retener.

El Hospital de la Niñez Oaxaqueña tiene las siguientes obligaciones:

- Presentar la declaración y pago provisional de Impuesto Sobre las retenciones de los trabajadores que reciben sueldos y salarios y trabajadores asimilados a salarios.
- Presentar declaración y pago provisional mensual de Impuesto Sobre la Renta (ISR) por las retenciones realizadas por servicios profesionales
- Pago de las Cuotas IMSS, RCV e INFONAVIT

f) Estructura organizacional básica.

Dirección General, Subdirección Médica, Subdirección de Operaciones, Subdirección de Planeación, Departamento de Asuntos jurídicos, Departamento de Cirugía Pediátrica, Departamento Pediatría Clínica, Departamento de Medicina Crítica, Departamento de Servicios Hospitalarios y Clínicos, Departamento de Diagnóstico y Tratamiento , Departamento de Enseñanza, Departamento de Investigación, Departamento de Recursos Financieros y Materiales, Departamento de Recursos Humanos, Departamento de Mantenimiento y Servicios Generales.





**HNO**  
HOSPITAL DE LA NIÑEZ OAXAQUEÑA

GOBIERNO DEL ESTADO  
DE OAXACA

g) Fideicomisos de los cuales es fideicomitente o fideicomisario, y contratos análogos, incluyendo mandatos de los cuales es parte.

El Hospital de la Niñez Oaxaqueña no cuenta con Fideicomisos, contratos análogos y mandatos.

### **Bases de Preparación de los Estados Financieros**

a) La información se elaboró conforme a las normas, criterios y principios técnicos vigentes emitidos por el CONAC y las disposiciones legales aplicables.

b) El reconocimiento, valuación y revelación de los diferentes rubros de la información financiera, en consecuencia, los estados financieros se encuentran elaborados sobre la base del costo de adquisición o histórico.

c) Postulados básicos de Contabilidad Gubernamental.

1. Sustancia Económica
2. Entes públicos
3. Existencia permanente
4. Revelación suficiente
5. Importancia relativa
6. Registro e integración presupuestaria
7. Consolidación de información financiera
8. Devengo contable
9. Valuación
10. Dualidad económica
11. Consistencia

.d) El Hospital de la Niñez Oaxaqueña para la elaboración de su información financiera no ha utilizado Normatividad supletoria.

e) Este Nosocomio desde ejercicios anteriores y actualmente registra sus operaciones con la base de devengado de acuerdo con la LGCG.



GOBIERNO DEL ESTADO  
DE OAXACA



**HNO**  
HOSPITAL DE LA NIÑEZ OAXAQUEÑA

## Políticas de Contabilidad Significativas

Son los principios, bases, reglas y procedimientos específicos adoptados por el ente público en la elaboración y presentación de sus estados financieros.

Se informará sobre:

- a) Actualización: El registro de la contabilidad se realiza en base a los lineamientos establecidos por el Consejo Nacional de Armonización Contable y derivadas de pérdidas o destrucción de activos físicos se actualiza el importe de los registros, cuando el valor histórico en libros sea diferente al costo de recuperación o de reposición y la diferencia se refleja como un resultado positivo o negativo según corresponda y de las depreciaciones realizada.
- b) Realización de operaciones en el extranjero: El HNO no realizó operaciones en el extranjero.
- c) Método de valuación de la inversión en acciones de Compañías subsidiarias no consolidadas y asociadas: El HNO no realizó valuación de la inversión en acciones que se especifica en este inciso.
- d) Sistema y método de valuación de inventarios y costo de lo vendido: El HNO no cuenta con inventarios disponibles para su transformación, ni con valuación de los mismos.
- e) Beneficio a empleados: El personal de plantilla cotiza en el IMSS y es través del mismo que recibe el beneficio de las prestaciones a que tiene derecho.
- f) Provisiones: De conformidad a las Reglas Específicas del Registro y Valoración del Patrimonio, en específico al numeral 12. Provisiones para demandas, juicios y contingencias establece que representa el monto de las obligaciones a cargo del ente público, originadas en circunstancias ciertas, cuya exactitud del valor depende de un hecho futuro; estas obligaciones deben ser justificables y su medición monetaria debe ser confiable.
- g) Reservas: El HNO no cuenta con reservas.

Cambios en políticas contables y corrección de errores: En el periodo que se informa no se cuenta con cambios en políticas contables o corrección de errores.



**HNO**  
HOSPITAL DE LA NIÑEZ OAXAQUEÑA

GOBIERNO DEL ESTADO  
DE OAXACA

- a) Reclasificaciones: Se realizan reclasificaciones por la aplicación indebida de tipos de cuenta, concepto y claves de leyenda, que afectaron las cuentas de activo, pasivo y patrimonio, las cuales no tuvieron impacto en los resultados del ejercicio.
- b) Depuración y cancelación de saldos: En el periodo que se informa se realizaron registros contables por corrección.

### **Posición en Moneda Extranjera y Protección por Riesgo Cambiario**

El HNO no realiza operaciones con Moneda Extranjera por lo cual no esta expuesto a Riesgo Cambiario.

### **Reporte Analítico del Activo**

Se informa lo siguiente:

- a) Vida útil, porcentajes de depreciación y amortización utilizados en los diferentes tipos de activos, o el importe de las pérdidas por deterioro reconocidas.

En las Reglas Especificas del Registro y Valoración del Patrimonio se definio como vida útil de un activo, al período durante el que se espera utilizar el activo por parte del ente público, en este mismo documento se menciona que se considerará que un activo tiene una vida útil indefinida cuando sobre la base de un análisis de todos los factores relevantes, no exista un límite previsible al período a lo largo del cual se espera que el activo genere rendimientos económicos o potencial de servicio para el ente público o a la utilización en la producción de bienes y servicios públicos. Con base en estas reglas, la entidad determinó que sus bienes tienen una vida útil definida dependiendo de los porcentajes por lo cual se deprecian, deterioran o amortizan.

- b) Cambios en el porcentaje de depreciación y amortización y en el valor de los activos ocasionado por deterioro: En el periodo que se informa no se realizaron cambios de porcentajes de depreciación.
- c) Importe de los gastos capitalizados en el ejercicio, tanto financieros como de investigación y desarrollo: En el periodo que se informa no hubo gastos capitalizados, financieros, de desarrollo ni de investigación.
- d) Riesgos por tipo de cambio o tipo de interés de las inversiones financieras: En el periodo que se informa no se tiene riesgo por tipo de cambio.



**HNO**  
HOSPITAL DE LA NIÑEZ OAXAQUEÑA

GOBIERNO DEL ESTADO  
DE OAXACA

- e) Valor en el ejercicio de los bienes construidos por la entidad: En el periodo que se informa no hubo construcción de bienes.
- f) Otras circunstancias de carácter significativo que afecten el activo, tales como bienes en garantía, señalados en embargos, litigios, títulos de inversiones entregados en garantías, baja significativa del valor de inversiones financieras: En el periodo que se informa no se tuvieron afectaciones al activo.
- g) Desmantelamiento de activos, procedimientos, implicaciones, efectos contables: El HNO no ha realizado desmantelamiento de activos.
- h) Administración de activos; planeación con el objetivo de que el ente los utilice de manera más efectiva: Los activos se operan de manera optima y se les da el mantenimiento adecuado que requieren para su buen funcionamiento y conservación.

Adicionalmente se informa lo siguiente:

- a) Inversiones en valores: El HNO no cuenta con inversiones en valores.
- b) Patrimonio de Organismos Descentralizados de Control Presupuestario Indirecto: El HNO no cuenta con Patrimonio de Organismos Descentralizados de control Presupuestario Indirecto.
- c) Inversiones en empresas de participación mayoritaria: El HNO no cuenta con Inversiones de participación mayoritaria.
- d) Inversiones en empresas de participación minoritaria: El HNO no cuenta con Inversiones en empresas de participación minoritaria.
- e) Patrimonio de Organismos Descentralizados de Control Presupuestario Directo: El HNO no cuenta con Patrimonio de Organismos Descentralizados de control Presupuestario Directo.

## **Fideicomisos, Mandatos y Análogos**

El Hospital de la Niñez Oaxaqueña no cuenta con fideicomisos, contratos análogos ni mandatos.



**HNO**  
HOSPITAL DE LA NIÑEZ OAXAQUEÑA

GOBIERNO DEL ESTADO  
DE OAXACA

## Reporte de la Recaudación

a) Análisis del comportamiento de la recaudación correspondiente al ente público o cualquier tipo de ingreso, de forma separada los ingresos locales de los federales. No aplica.

.b) Proyección de la recaudación e ingresos en el mediano plazo.

No aplica.

## Información sobre la Deuda y el Reporte Analítico de la Deuda

El Hospital de la Niñez Oaxaqueña no cuenta con deuda Pública.

## Calificaciones otorgadas

El Hospital de la Niñez Oaxaqueña no ha sido sujeta a ninguna calificación crediticia.

## Proceso de Mejora

a) Principales Políticas de control interno.

b) Medidas de desempeño financiero, metas y alcance.

La Dirección Administrativa del Hospital de la Niñez Oaxaqueña trabaja para mantener un sistema de control efectivo, sustentada en responsabilidad conjunta que facilite el logro de sus objetivos propuestos y permitir en conjunto con todos los que laboran en él, un desempeño eficaz y eficiente.

## Información por Segmentos

La NICSP 18 determina qué segmento es una actividad o grupo de actividades de la entidad, que son identificables y para las cuales es apropiado presentar información financiera separada con el fin de evaluar el rendimiento pasado de la entidad en la consecución de sus objetivos, y para tomar decisiones respecto a la futura asignación de recursos. Dado que no se da el supuesto anterior, el HNO no presenta información financiera por segmentos.



**HNO**  
HOSPITAL DE LA NIÑEZ OAXAQUEÑA

GOBIERNO DEL ESTADO  
DE OAXACA

## **Eventos Posteriores al Cierre**

Al 31 de diciembre de 2025 no existieron eventos que afecten económicamente a los estados financieros y que no se conocían a la fecha de cierre.

## **Partes Relacionadas**

En el Hospital de la Niñez Oaxaqueña no existen partes relacionadas que pudieran ejercer influencia significativa sobre la toma de decisiones financieras y operativas.

## **Responsabilidad sobre la Presentación Razonable de la Información Contable**

“Bajo protesta de decir verdad declaramos que los Estados Financieros y sus notas, son razonablemente correctos y son responsabilidad del emisor”.



GOBIERNO DEL ESTADO  
DE OAXACA



**HNO**  
HOSPITAL DE LA NIÑEZ OAXAQUEÑA

## NOTAS DE DESGLOSE

### NOTAS AL ESTADO DE ACTIVIDADES

Muestra el resultado de las operaciones de la Entidad correspondiente del 01 de enero al 31 de diciembre de 2025, integrado de la siguiente forma:

<b>CUENTAS</b>	<b>ENERO-DICIEMBRE 2025</b>	<b>ENERO-DICIEMBRE 2024</b>
<b>INGRESOS Y OTROS BENEFICIOS</b>		
PARTICIPACIONES, APORTACIONES, TRANSFERENCIAS, ASIGNACIONES, SUBSIDIOS Y OTRAS AYUDAS	\$ 91,724,265	\$ 85,926,718
<b>TOTAL DE INGRESOS Y OTROS BENEFICIOS</b>	<b>\$ 91,724,265</b>	<b>\$ 85,926,718</b>
<b>GASTOS Y OTRAS PERDIDAS</b>		
TRANSFERENCIAS INTERNAS Y ASIGNACIONES AL SECTOR PUBLICO	90,953,445	85,915,605
AYUDAS SOCIALES	0	0
<b>OTROS GASTOS Y PERDIDAS EXTRAORDINARIAS</b>	3,392,235	9,982,413
<b>TOTAL DE GASTOS Y OTRAS PERDIDAS</b>	<b>94,345,680</b>	<b>95,898,018</b>
<b>DESAHORRO NETO DEL EJERCICIO</b>	<b>\$ - 2,621,415</b>	<b>\$ -9,971,300</b>



## Ingresos y Otros Beneficios

1. **Transferencias, Asignaciones, Subsidios y Subvenciones, y pensiones y Jubilaciones:** Los ingresos corresponden a los recursos que fueron ministrados por la Secretaría de Finanzas del Estado de Oaxaca correspondiente al periodo del 01 enero al 31 de diciembre de 2025, mismos que ascienden a un importe de \$ 91,724,265 (Noventa y un millones setecientos veinticuatro mil doscientos sesenta y cinco pesos 00/100 M.N.) recursos que fueron comprometidos y devengados del 01 de enero al 31 de diciembre de 2025.

## Gastos y Otras Pérdidas

Se muestran las cuentas que conforman los rubros que integra el grupo de Transferencias, Asignaciones, Subsidios y otras Ayudas que en forma individual representan el 15% o más del total del rubro al que corresponden.

Concepto	Importe	%
Servicios Personales	17,208,519	74%
Materiales y Suministros	53,633,041	92%
Servicios Generales	6,716,523	68%

El rubro Servicios Personales, se compone por la partida específica de Honorarios Asimilables a Salarios.

El rubro Materiales y Suministros, esta integrada por la partida específica Medicinas y Productos Farmacéuticos, Material Médico y de Cirugía, Materiales Accesorios y Suministros de Laboratorio y Alimentación Servicio de Comedor y Víveres para Personas.

El rubro Servicios Generales, se integra por la partida específica de Energía Eléctrica, Instalación, Mantto. Y Rep. De Equipo e Instrumental Médico y de Laboratorio y Servicios de Lavandería, Higiene Manejo de Desechos.

Otros Gastos y Pérdidas Extraordinarias, comprende los siguientes:

Depreciación de Bienes Muebles.

No hubo Bajas de Bienes Muebles en el cuarto trimestre de 2025.



GOBIERNO DEL ESTADO  
DE OAXACA

## NOTAS AL ESTADO DE SITUACIÓN FINANCIERA

### Activo

#### Efectivo y Equivalentes

El rubro de efectivo y equivalentes al 31 de diciembre de 2025, representa los recursos disponibles, para solventar los gastos generados durante dicho periodo en el rubro de Gastos de Operación para el buen funcionamiento de las actividades del Hospital de la Niñez Oaxaqueña, saldo que se refleja en las siguientes cuentas:

CONCEPTO	ENERO-DICIEMBRE 2025	ENERO-DICIEMBRE 2024
Fondos fijos de caja	20,728	20,728
Bancos	7,027,819	7,261,803
TOTAL	\$ 7,048,547	\$ 7,282,531

La cuenta de Fondo Fijo de Caja por 20,728 se integra: del saldo inicial de 2011 de Gustavo Santos por 3,580, un saldo de Félix Iván Córtes Vasquez por 98.18 no comprobado en el ejercicio 2012 y una asignación de recurso por 15,000 pesos del ejercicio 2013 y un saldo de Claudia Nancy Acevedo Perez por 2,050 del 2012.

La cuenta de Fondo Fijo de Caja corresponde a ejercicios anteriores y que no fue depurada por las administraciones pasadas, se realizará la búsqueda del soporte documental en el archivo de este hospital, para realizar la propuesta de depuración ante las instancias correspondientes.

#### BANCOS MONEDA NACIONAL

CUENTA	DESCRIPCIÓN	ENERO-DICIEMBRE 2025
1.1.1.3.1.002.0002	CUENTA 0450828386 INGRESOS POR CUOTAS DE RECUPERACION	143,252
1.1.1.3.1.002.0020	CUENTA 0194983300 GASTOS DE OPERACION 2014	408,007
1.1.1.3.1.002.0022	CTA 0198177104 GASTOS DE OPERACION 2015	727,981
1.1.1.3.1.002.0038	CTA. 0104037804 GASTOS DE OPERACION 2016	197,208
1.1.1.3.1.002.0042	CTA. 0106736858 FPC GASTOS CATASTROFICOS 2016	2



**HNO**  
HOSPITAL DE LA NIÑEZ OAXAQUEÑA

GOBIERNO DEL ESTADO  
DE OAXACA

1.1.1.3.1.002.0043	CTA. 0106736963 SMNG SIGLO XXI2016	8
1.1.1.3.1.002.0045	CTA. 0110099201 GASTOS DE OPERACION 2017	810,956
1.1.1.3.1.002.0046	CTA. 0110099317 CUOTAS RECUPERACION 2017	451,495
1.1.1.3.1.002.0047	CTA.0110800678 SMNG SIGLO XXI 2017	49,716
1.1.1.3.1.002.0050	CTA.0111321803 GASTOS DE OPERACION 2018	931,067
1.1.1.3.1.002.0051	CTA. 0111321765 BABGB0317 FPC GASTOS CATASTROFICOS	77,720
1.1.1.3.1.002.0054	CTA. 0112332493 FPC GTOS. CATASTROFICOS BABGB0318	215,997
1.1.1.3.1.002.0064	CTA.0116218288 RECURSOS PROPIOS 2021	354,814
1.1.1.3.1.002.0065	CTA. 0120131911 DONATIVOS	5,300
1.1.1.3.1.002.0066	CTA. 0121671537 RECURSOS PROPIOS 2023	217,370
1.1.1.3.1.007.0001	CTA 0231607953 FPCGC 2014	183,894
1.1.1.3.1.007.0017	CTA 0867192250 PROYECTOS 141 PAT. SMNG SIGLO XXI 2013	984,158
1.1.1.3.1.007.0018	CTA 0867192269 PROGRAMA GTOS. CATASTROFICOS 2013.	145,028
1.1.1.3.1.007.0020	CTA. 1158429286 CURSOS DE CAPACITACION	40,411
1.1.1.3.1.007.0021	CTA. 1175702221 RECURSOS PROPIOS 2022	276,255
1.1.1.3.1.007.0025	CTA. 1229764814 DEMANDAS LABORALES EN PROCESO	434,880
1.1.1.3.1.007.0027	CTA.1253711466 GASTOS DE OPERACIÓN 2024	1,361
1.1.1.3.1.007.0030	CTA. 1298191162 SERVICIOS PERSONALES 2025	370,468
1.1.1.3.1.007.0031	CTA. 1298191171 GASTOS DE OPERACIÓN 2025	6
1.1.1.3.1.007.0032	CTA. 1298191180 FONDO ROTARIO 2025	465
	<b>TOTAL</b>	<b>\$ 7,027,819</b>



**Bancos Moneda Nacional**, las cuentas bancarias Cta. 1298191162 Servicios Personales 2025, Cta. 1298191171 Gastos de Operación 2025 y Cta. 1298191180 Fondo Rotatorio 2025 y Cta. 1253711466 Gastos de Operación 2024, Cta. 1175702221 Recursos Propios 2022, Cta. 1158429286 Cursos de Capacitación, Cta. 1229764814 Demandas Laborales en Proceso, de la institución financiera Banorte, S.A., Cta. 0121671537 Recursos Propios 2023, Cta. 0120131911 Donativos de la institución financiera Bancomer, S.A. representan el monto del efectivo disponible en Instituciones Bancarias propiedad de este Hospital. El saldo corresponde a compromisos de pago a proveedores y prestadores de servicios, pago de capacitación de personal médico, el pago de impuestos (la retención del 10% de ISR, el pago de ISSS y otras contribuciones (Cuotas Obrero-Patronales del IMSS, RCV e INFONAVIT) pago que son cubiertos en el mes inmediato posterior.

Cuentas bancarias de ejercicios anteriores.

Número de Cta. Bancaria	Nombre de la Cta. Bancaria	Fecha de Apertura	Tipo de Recurso	Status
<b>Bancomer</b>				
0450828386	Ingresos por Cuotas de Recuperación	Anterior a 2012	Ingresos Propios	*
0194983300	Gastos de Operación 2014	2014	Estatal	El 09 de septiembre de 2025 se presento en la SEFIN oficio HNO/DG/SA/0277/2025 solicitud de registros contables, estando a la espera de su autorización.
0198177104	Gastos de Operación 2015	2015	Estatal	El 09 septiembre 2025 se presento en la SEFIN oficio HNO/DG/SA/0277/2025 solicitud de registros contables, estando a la espera de su autorización.
01044037804	Gastos de Operación 2016	2016	Estatal	El 09 septiembre 2025 se presento en la SEFIN oficio HNO/DG/SA/0277/2025 solicitud de registros contables, estando a la espera de su autorización.
0106736858	FPC Gastos Catastróficos 2016	2016	Federal	Con fecha 22 de diciembre de 2025, la Dirección de Contabilidad Gubernamental de la SEFIN mediante oficio SF/SECyT/DCG/CSP/DRASP/113/2025 autorizo su depuración, por lo que se procedio a realizar los registros contables correspondientes, quedando registrados en póliza D-02043 del 22/12/2025.



GOBIERNO DEL ESTADO  
DE OAXACA

0106736963	SMNG SIGLO XXI 2016	2016	Federal	El 02 de julio de 2025 se presento oficio HNO/DG/SA/0205/2025 Solicitud de autorización de registros contables, estando a la espera de su autorización.
0110099201	Gastos de Operación 2017	2017	Estatal	*
0110099317	Cuotas de recuperación 2017	2017	Ingresos Propios	*
0110800678	SMNG Siglo XXI 2017	2017	Federal	*
0111321803	Gastos de Operación 2018	2018	Estatal	*
0111321765	BABGB0317 FPC GASTOS CATASTROFICOS	2018	Federal	El 02 de julio de 2025 se presento en la SEFIN oficio HNO/DG/SA/0205/2025 Solicitud de autorización de registros contables, estando a la espera de su autorización.
0112332493	FPC Gastos Catastróficos BABGB0318	2019	Federal	*
0116218288	Recursos Propios 2021	2021	Ingresos Propios	*
<b>Banorte</b>				
0231607953	FPCGC 2014	2014	Federal	El 19 de agosto de 2025 se presento en la SEFIN oficio HNO/DG/SA/0247/2025 Solicitud de autorización de registros contable, estando a la espera de su autorización.
0867192250	Proyectos 141 Pat. SMNG Siglo XXI 2013	2013	Federal	*
0867192269	Programa Gtos. Catastróficos 2013	2013	Federal	El 19 de agosto de 2025 se presento en la SEFIN oficio HNO/DG/SA/0247/2025 Solicitud de autorización de registros contables, estando a la espera de su autorización.

\* Una vez que se levante el paro indefinido el cual inicio desde el día 13 de enero del 2025 y que a la fecha continúan cerradas las áreas Administrativas y de Dirección General de este Hospital por personal comisionado de Salud, personal del área de contabilidad retomara las actividades de búsqueda de la documentación en el área de archivo, el cual se encuentra en el interior del área Administrativa.



## Derechos a recibir Efectivo y Equivalentes y Bienes o Servicios

En el rubro de Derechos a recibir Efectivo y Equivalentes (Otros deudores diversos por cobrar a Corto Plazo) el saldo que se expresa en el Estado de Situación Financiera al 31 de diciembre del 2025, corresponde a Gastos por Comprobar de ejercicios 2011, 2012, 2013, 2014, 2015, 2016, 2017 y 2018 y que las administraciones pasadas no depuraron, la cuenta de otros deudores esta integrada por gastos sin cobertura presupuestal, provisiones a terceros por retenciones de nómina, como son: Impuesto sobre sueldos y Salarios (ISSS), IMSS, cesantía y vejez, crédito infonavit, seguro de vida personal administrativo y de mandos medios, gastos sin cobertura presupuestal, entre otras, integrándose de la siguiente forma:

CONCEPTO	ENERO-DICIEMBRE 2025	ENERO-DICIEMBRE 2024
GASTOS A COMPROBAR	4,586,332	4,586,333
SUBSIDIO AL EMPLEO	830	830
PROVISIONES A TERCEROS	17,771,864	17,767,310
OTROS DEUDORES	54,133,926	54,216,140
TOTAL	\$ 76,492,952	\$ 76,570,613

Así mismo, se realizará la búsqueda del soporte documental correspondiente a los saldos que presenta la balanza de comprobación de ejercicios anteriores y que las administraciones pasadas no depuraron, para así poder realizar una propuesta de depuración de saldos.

La Subcuenta de Subsidio al Empleo corresponde a ejercicios anteriores y que las administraciones pasadas no depuraron, por lo que se realizara el análisis correspondiente para su depuración.

## Inventarios

El HNO no cuenta con bienes para su transformación.

## Almacenes

El HNO no cuenta con almacenes de materiales y Suministros de Consumo.



GOBIERNO DEL ESTADO  
DE OAXACA



**HNO**  
HOSPITAL DE LA NIÑEZ OAXAQUEÑA

## Inversiones Financieras

El HNO no cuenta con Inversiones Financieras, Fideicomisos, Mandatos y Contratos Análogos.

El HNO no cuenta con Participaciones y Aportaciones de Capital, Inversiones a Largo Plazo y Títulos y Valores a Largo Plazo.

## Bienes Muebles, Inmuebles e Intangibles

1. El rubro de bienes inmuebles al 31 de diciembre del 2025 del Hospital de la Niñez Oaxaqueña, está integrado de la siguiente forma:

CONCEPTO	ENERO-DICIEMBRE 2025	ENERO-DICIEMBRE 2024
Terreno	26,848,180	26,848,180
Edificios No Habitacionales	16,928,027	16,928,027
TOTAL	\$ 43,776,207	\$ 43,776,207

Terreno denominado la Guelavaca representa el valor del Inmueble asignado a este a este hospital, al 31 de diciembre del 2025 su valor asciende a 26,848,180.

Edificios no habitacionales representa el valor de edificios que utiliza este Nosocomio como instalaciones para el desarrollo de sus actividades, su valor asciende a 16,928,027.

Por lo que se refiere a la diferencia existente en la conciliación contable- patrimonial SIIO-SEFIP por un importe de \$ 20,000,000.00 (Veinte millones de pesos 00/100 M.N.) derivado del proyecto de inversión número SF/SPIP/DPIP/AOPI/0043/2020 de fecha 27 de marzo de 2020, con fecha 2 de septiembre de 2024 se presentó a la Secretaría de Finanzas oficio número HNO/DG/SA/0318/2024 propuesta de registro contable por depuración, actualmente se encuentra en análisis por la secretaría de Finanzas en coordinación con la Secretaría de Honestidad, Transparencia y Función Pública, derivado de las mesas de trabajo convocada en oficio SF/SECyT/DCG/010/2025 y llevada a cabo en la SEFIN, el día 04 de septiembre de 2025, estando a la espera de su autorización.



## Muebles

Representa el valor total de los bienes muebles al 31 de diciembre del 2025 del Hospital de la Niñez Oaxaqueña, y está integrado de la siguiente forma:

CUENTAS	ENERO-DICIEMBRE 2025	ENERO-DICIEMBRE 2024	DEPRECIACION ENE-DIC-2025	DEPRECIACION ACUMULADA A DIC-2025
Muebles de Oficina y Estantería	339,705	339,705	30,573	273,724
Equipo cómputo tecnologías de la Información	1,319,873	1,319,873	2,455	2,114,454
Muebles, Excepto de Oficina y Estantería	25,891	25,891	2,330	4,660
Equipos y Aparatos Audiovisuales	111,426	111,426	0	181,589
Equipo Médico y de Laboratorio	42,464,391	42,464,391	3,031,748	29,650,655
Instrumental Médico y de Laboratorio	6,383,185	6,383,185	0	6,386,565
Vehículo y Equipo de Transporte	2,068,940	2,068,940	0	1,828,752
Maquinaria y Equipo Industrial	327,166	327,166	29,445	178,585
Equipo Comunicación y de Telecomunicación	81,362	81,362	7,323	58,581
Equipos de Generación Eléctrica, Aparatos y Accesorios Eléctricos	770,820	0	34,495	34,495
Herramientas y Máquinas-Herramienta	2,500,236	2,500,236	225,021	2,088,615
Otros Equipos	320,499	320,499	28,845	248,645
TOTAL	\$ 56,713,494	\$ 55,942,675	\$ 3,392,235	\$ 43,049,320

En el cuarto trimestre del 2025 hubo incremento en los bienes muebles, en la cuenta de Equipos de Generación Eléctrica, Aparatos y Accesorios Eléctricos por la adquisición de un Switch seccionador de 1000 A., Marca ABB y Tablero de transferencia automática por un importe de 766, 554.22 registrado en póliza D-0919 del 24/06/2025, así como la compra de una planta de emergencia en caseta acústica por un monto de 4,265.70 contabilizado en póliza D-01045 del 19/12/2025.



GOBIERNO DEL ESTADO  
DE OAXACA

Información de las características significativas del estado en que se encuentran los activos.

Cuenta	DESCRIPCIÓN DE LA CUENTA	NUM. DE BIENES	ESTADO BUENO	ESTADO REGULAR	ESTADO MALO
1.2.4.1.1	Muebles de Oficina y Estantería	53	13	40	
1.2.4.1.2	Muebles, Excepto de Oficina y Estantería	1	1		
1.2.4.1.3	Equipo de Cómputo y de Tecnologías de la Información	123	122		1
1.2.4.2.1	Equipos y Aparatos Audiovisuales	7	7		
1.2.4.3.1	Equipo Médico y de Laboratorio	130	112	10	8
1.2.4.3.2	Instrumental Médico y de Laboratorio	36	20	15	1
1.2.4.4.1	Vehículos y Equipo de Transporte	4	2	2	
1.2.4.6.2	Maquinaria y Equipo Industrial	11	10		1
1.2.4.6.5	Equipo de Comunicación y Telecomunicación	2	1	1	
1.2.4.6.6	Equipos de Generación Eléctrica, Aparatos y Accesorios Electrónicos	1	1		
1.2.4.6.7	Herramientas y Máquinas-Herramienta	40	39	1	
1.2.4.6.9	Otros Equipos	29	21	8	

#### 1. ACTIVOS INTANGIBLES

CUENTAS	ENERO-DICIEMBRE 2025	ENERO-DICIEMBRE 2024
Software	8,909	11,113

En el mes de febrero de 2025 se efectuó una reclasificación al rubro de Activo Intangible de la cuenta contable Software por un importe de 2,204 pesos por corresponder a un gasto.



GOBIERNO DEL ESTADO  
DE OAXACA

## DEPRECIACION ACUMULADA DE BIENES MUEBLES

Representa el valor de la depreciación de bienes muebles de los años 2018, 2019, 2020 2021, 2022, 2023, 2024, 2025 por \$ -43,049,320 (Cuarenta y tres millones cuarenta y nueve mil trescientos veinte pesos 00/100 M.N.) y está integrado de la siguiente manera:

DESCRIPCION	ENERO- DICIEMBRE 2025	ENE-DICIEMBRE 2024
Depreciación acumulada de bienes muebles	-43,049,320	-39,657,086
TOTAL	- 43,049,320	-39,657,086

Este Hospital aplica las Depreciaciones de acuerdo a la publicación realizada el día 31 de julio de 2012, documento titulado, Parametros de Estimación de vida Útil, aprobado por el Consejo Nacional de Armonización Contable; con la finalidad de apoyar en la transición para la aplicación de la Ley General de Contabilidad Gubernamental, el cual emite a manera de recomendación la “Guia de vida útil estimada y porcentajes de depreciación”.

En base a la Guía, se rige el calculo de la depreciación de los bienes muebles que componen a esta Entidad:

Muebles de Oficina y Estanteria: 10 años de vida útil con un porcentaje de depreciación del 10%, Muebles, Excepto de Oficina y Estanteria: 10 años de vida útil con un porcentaje de depreciación del 10%, Equipo de Computo y de Tecnologías de la Información: 3 años de vida útil con un porcentaje de depreciación del 33.3%, Equipos y Aparatos Audiviauales: 3 años de vida útil con un porcentaje de depreciación de 33.3 %, Equipo Médico y de Laboratorio: 5 años de vida útil con un porcentaje de depreciación del 20%, Instrumental Médico y de Laboratorio: 5 años de vida útil con un porcentaje del 20%, Automoviles y Equipo Terrestre: 5 años de vida útil con un porcentaje de depreciación del 20% Maquinaria y Equipo Industrial: 10 años de vida útil con un porcentaje de depreciación del 10%, Equipo de Comunicación y Telecomunicación: 10 años de vida útil con un porcentaje del depreciación del 10%, Herramientas y Máquinas-Herramientas: 10 años de vida útil con un porcentaje depreciación del 10%, Otros Equipos: 10 años de vida útil con un porcentaje de depreciación del 10%.

El registro contable se realiza de manera semestral, mediante el reporte que emite el Sistema de Inventarios Integral de Oaxaca (SIIO), antes (SICIPO), de la Dirección de Patrimonio dependiente de la Secretaría de Administración.



GOBIERNO DEL ESTADO  
DE OAXACA

El método que se utiliza para determinar la depreciación es el de línea recta, costo de la adquisición del activo menos su valor de desecho, entre el número de años de vida útil del activo.

La Depreciación Acumulada de Bienes Muebles correspondiente al primer y segundo trimestre del 2025 quedo registrada en la póliza D-01235 de fecha 30 de junio de 2025 y póliza D-02045 de fecha 31 de diciembre de 2025.

### Estimaciones y Deterioros

1.- El HNO no cuenta con Estimaciones o Deterioros.

### Otros Activos

2.- El HNO no cuenta con otros activos.

### Pasivo

El Pasivo Circulante al 31 de diciembre del 2025 del Hospital de la Niñez Oaxaqueña se encuentra integrado de la siguiente forma:

CUENTAS	ENERO-DICIEMBRE 2025	ENERO- DICIEMBRE 2024
Deudas por adquisición de bienes y contratación servicios por pagar a c. p.	33,689	33,689
Transferencias internas y asignaciones al sector publico	24,043,671	24,325,304
Retenciones de impuestos por pagar corto plazo	783,014	935,543
Retenciones del sistema de seguridad social por pagar a corto plazo	79,491	75,955
Otras retenciones y contribuciones por pagar a corto plazo	10,361,833	10,353,284
Otras cuentas por pagar a corto plazo	30,198,561	30,082,914
Fondos Rotatorios por Pagar a CP	0.00	0
Otros pasivos Diferidos a LP	124,605	124,605
Provisión para Demandas y Juicios a LP	426,848	426,848
TOTAL	\$ 66,051,712	\$ 66,358,142



GOBIERNO DEL ESTADO  
DE OAXACA



**HNO**  
HOSPITAL DE LA NIÑEZ OAXAQUEÑA

## 1. Cuentas y Documentos por pagar

El saldo de 33,689 (Treinta y tres mil seiscientos ochenta y nueve pesos 00/100 M.N.) que conforma la cuenta deudas por adquisición de bienes y contratación de servicios por pagar a corto plazo fueron generados en los ejercicios 2012, 2015 y 2017 y que las administraciones pasadas no depuraron, se realizara el análisis de cada una de las subcuentas, así como la búsqueda de la documentación soporte para identificar a que concepto corresponde dicho saldo y poder realizar la propuesta de depuración del saldo ante las instancias correspondientes.

La cuenta Transferencias internas y asignaciones al sector público por un importe de 24,043,671 (Veinticuatro millones cuarenta y tres mil seiscientos setenta y un pesos 00/100 M.N.) al 31 de diciembre de 2025, corresponde a pagos a proveedores por pagar en el mes de enero del año 2026, que representan los adeudos con terceros con vencimiento menor a 90 días así como saldos de ejercicios anteriores por depurar.

La cuenta retenciones de impuestos por pagar a corto plazo por un importe de 783,012 (Setecientos ochenta y tres mil doce pesos 00/100 M.N) al 31 de diciembre de 2025, corresponde a retenciones por honorarios asimilables a salarios, sueldos y salarios, 10% isr por servicios profesionales, 1.25 % Regimén Simplificado de Confianza (Resico) a pagar en el mes de enero del 2026 y que representan los adeudos con terceros con vencimiento menor a 90 días. Por lo que respecta a las subcuentas que corresponden a los ejercicios del 2013, 2014, 2015, 2016, 2017, 2018, 2019 y 2020 y que las administraciones pasadas no depuraron, se realizara el análisis de dichas cuentas, así como la búsqueda de la documentación soporte para identificar a que concepto corresponde y poder realizar una propuesta de depuración.

La cuenta Retenciones del Sistema de Seguridad Social por Pagar a CP por un importe de 79,491 (Setenta y nueve mil cuatrocientos noventa y un pesos 00/100 M.N.) corresponde a retenciones de cuotas IMSS y RCV retenidas a los trabajadores a pagar en el mes de enero de 2026 y el cual representa los adeudos con terceros con un vencimiento menor de 90 días. El saldo que corresponde a ejercicios del 2014, 2017, 2018 que las administraciones pasadas no depuraron, se realizara el análisis de las subcuentas para poder realizar propuesta de depuración de saldos.



GOBIERNO DEL ESTADO  
DE OAXACA



**HNO**  
HOSPITAL DE LA NIÑEZ OAXAQUEÑA

El saldo de \$10,361,833 (Diez millones trescientos sesenta y un mil ochocientos treinta y tres pesos 00/100 M.N.) de la cuenta Otras retenciones y contribuciones por pagar a corto plazo, corresponde a retenciones de crédito infonavit retenidas a los trabajadores a pagar en el mes de enero del 2026 y representa el adeudo con terceros con un vencimiento menor a 90 días. Los saldos de ejercicios anteriores que corresponden a saldos iniciales del 2011 y saldos generados en el 2012, 2013 y que no fueron depurados por las administraciones pasadas, así como cuentas de ingresos registradas en la cuenta en mención incorrectamente.

Al respecto, con fecha 09 de septiembre de 2024 se presentó en el área oficial de correspondencia de la Secretaría de Finanzas oficio número HNO/DG/SA/078/2025 solicitud de autorización de registros contables, a saldos iniciales que se reflejan en la balanza de comprobación del 2012 y que corresponden a ejercicios del 2011 y anteriores por un importe de \$ 6,086,990 (Seis millones ochenta y seis mil novecientos noventa pesos 00/100. M.N.), estando a la espera de su autorización.

Otras cuentas por pagar a corto plazo por un importe de 30,198,561 (Treinta millones ciento noventa y ocho mil quinientos sesenta y un pesos 00/100 M.N) comprende los ingresos captados por recursos propios, así como recursos federales que no fueron regularizados correspondientes a los ejercicios del 2013, 2014, 2015, 2016, 2017, 2018, 2019, 2020 y 2021, se realizara el análisis correspondiente para poder realizar la propuesta de depuración de saldos.

### **Fondos y Bienes de Terceros en Garantía y/o Administración**

Al 31 de diciembre de 2025 no se registraron Fondos y Bienes de Terceros en Garantía y/o Administración.



GOBIERNO DEL ESTADO  
DE OAXACA

### Pasivos Diferidos

El saldo de 124,605 (Ciento veinticuatro mil seiscientos cinco pesos 00/100 M.N. corresponde al saldo inicial del ejercicio 2011 y que las administraciones pasadas no depuraron. Se realizará la búsqueda de la documentación que soporta dicho saldo en el archivo de este Nosocomio y poder realizar su depuración.

Nombre de la Cuenta	Ene-Dic-2025	Vencimiento en días			Factibilidad de Pago
		90	180	>365	
Otros Pasivos Diferidos a Largo Plazo	124,605.33			X	El importe corresponde a saldo inicial del 2012, con fecha 04 de septiembre de 2025 se presento en la Secretaría de Finanzas oficio HNO/DG/SA/0248/2025 solicitud de autorización de registro contable, estando a la espera de su autorización.

### Provisiones

Al 31 de diciembre de 2025 la cuenta de Provisión para Demandas y Juicios a Largo plazo, está compuesto por la demanda interpuesta por la C. Lilia Fabian Mora en contra de este Hospital desde el año 2021 con número de expediente J32.-685/2021. El estadio procesal del proceso de demanda, se ha cerrado instrucción y ya fue remitido para dictaminación del laudo respectivo, por lo que se han generado un pasivo que a la fecha asciende a la cantidad de \$ 426,847.

### Otros Pasivos

Al 31 de diciembre de 2025 no se tuvieron otros pasivos a corto plazo que reportar.



GOBIERNO DEL ESTADO  
DE OAXACA

## NOTAS AL ESTADO DE VARIACIÓN EN LA HACIENDA PÚBLICA

### 1.- Hacienda Pública/Patrimonio Contribuido

Aportaciones: El HNO no tiene información por revelar.

Donaciones de capital: Representa el monto de las donaciones en especie recibidas con la finalidad de dotar al ente público de activos necesarios para su funcionamiento. En el cuarto trimestre del presente año no se ha registrado variación. Su saldo histórico es de \$ 404,283

Actualización de la Hacienda Pública/Patrimonio: En el periodo no se ha registrado variación. Su saldo histórico al 31 de diciembre de 2025 es de \$ -9,013,982

### 2.- Hacienda Pública/Patrimonio generado.

Resultado del Ejercicio (Ahorro/Desahorro): El monto de \$ -2,621,415 representa la diferencia contable entre los ingresos recibidos por la Secretaria de Finanzas del gobierno del Estado de Oaxaca al 31 de diciembre de 2025 menos el rubro de total de gastos y otras pérdidas.

Resultado del Ejercicio Anteriores: Su saldo al 31 de diciembre de 2025 es de \$ 88,627,582.

El cual se detalla a continuación:

Resultado de Ejercicios Anteriores	98,606,299
Resultado del Ejercicio 2024	<u>-9,978,717</u>
Total	88,627,582

Revalúos: Representa la revaluación histórica del valor contable de bienes muebles e inmuebles propiedad del Hospital. Su saldo al 31 de diciembre de 2025 es de \$ -2,511,907.



GOBIERNO DEL ESTADO  
DE OAXACA

Reservas: El HNO no tiene información que revelar.

Rectificaciones de Resultados de Ejercicios Anteriores: Registra Movimientos por rectificaciones de operaciones de ejercicios anteriores. Su saldo histórico al 31 de diciembre de 2025 es de \$ 54,519.

### NOTAS AL ESTADO DE FLUJOS DE EFECTIVO

1.- Análisis de las cifras del periodo actual (2025) y periodo anterior (2024) del Efectivo y Equivalentes al Efectivo, al Final del Ejercicio del Estado de Flujos de Efectivo, respecto a la composición del rubro de Efectivo y Equivalentes, es el siguiente:

<b>Efectivo y Equivalentes</b>		
<b>Concepto</b>	<b>ENERO-DICIEMBRE 2025</b>	<b>ENERO-DICIEMBRE 2024</b>
Efectivo	20,728	20,728
Bancos/Tesorería	0	0.00
Bancos/Dependencias y Otros	7,027,819	7,261,803
Inversiones Temporales (Hasta 3 meses)	0	0
Fondos con Afectación Específica	0	0
Depósitos de Fondos de Terceros en Garantía y/o Administración		0
Otros Efectivos y Equivalentes	0	0
<b>Total</b>	<b>7,048,547</b>	<b>7,282,531</b>



2. Adquisiciones de las Actividades de Inversión efectivamente Pagadas al 31 de diciembre de 2025.

<b>Adquisiciones de Actividades de Inversión efectivamente pagadas</b>		
<b>Concepto</b>	<b>ENERO-DICIEMBRE 2025</b>	<b>ENERO-DICIEMBRE 2024</b>
<b>Bienes Inmuebles, Infraestructura y Construcciones en Proceso</b>	<b>0</b>	<b>0</b>
Terrenos	0	0
Viviendas	0	0
Edificios no Habitacionales	0	0
Infraestructura	0	0
Construcciones en Proceso en Bienes de Dominio Público	0	0
Construcciones en Proceso en Bienes Propios	0	0
Otros Bienes Inmuebles	0	0
<b>Bienes Muebles</b>	<b>0</b>	<b>0</b>
Mobiliario y Equipo de Administración	0	0
Mobiliario y Equipo Educativo y Recreativo	0	0
Equipo e Instrumental Médico y de Laboratorio	0	0
Vehículos y Equipo de Transporte	0	0
Equipo de Defensa y Seguridad	0	0
Equipos de Generación Eléctrica, Aparatos y Accesorios Eléctricos	770,820	0
Maquinaria, Otros Equipos y Herramientas	0	0
Colecciones, Obras de Arte y Objetos Valiosos	0	0
Activos Biológicos	0	0
<b>Otras Inversiones</b>	<b>0</b>	<b>11,113</b>
<b>Total</b>	<b>770,820</b>	<b>11,113</b>



3. Conciliación de los Flujos de Efectivo Netos de las Actividades de Operación y los saldos de Resultados del Ejercicio (Ahorro/Desahorro)

<b>CONCILIACION DE FLUJOS DE EFECTIVO NETOS</b>		
<b>Concepto</b>	<b>ENERO-DICIEMBRE 2025</b>	<b>ENERO-DICIEMBRE 2024</b>
<b>Resultados del Ejercicio Ahorro/Desahorro</b>	-2,621,415	<b>-9,971,300</b>
<b>Movimientos de partidas (o rubros) que no afectan al efectivo</b>		
Depreciación, bajas de bienes	3,392,235	9,982,413
Baja de bienes Muebles		0
Incrementos en las provisiones	0	0
Incremento en inversiones producido por revaluación	0	0
Ganancia/pérdida en venta de bienes muebles, inmuebles e intangibles	0	0
Incremento en cuentas por cobrar	0	0
<b>Flujos de Efectivo Netos de las Actividades de Operación</b>	<b>536,837</b>	<b>9,895,504</b>



GOBIERNO DEL ESTADO  
DE OAXACA



**HNO**  
HOSPITAL DE LA NIÑEZ OAXAQUEÑA

**CONCILIACIÓN ENTRE LOS INGRESOS PRESUPUESTARIOS Y CONTABLES, ASÍ COMO ENTRE LOS EGRESOS PRESUPUESTARIOS Y LOS GASTOS CONTABLES**

<b>HOSPITAL DE LA NIÑEZ OAXAQUEÑA</b>	
<b>Conciliación entre los Ingresos Presupuestarios y Contables</b>	
<b>Del 01 de enero al 31 de diciembre de 2025</b>	
<b>(Cifras en pesos)</b>	
<b>Concepto</b>	<b>2025</b>
<b>1. Total de Ingresos Presupuestarios</b>	<b>91,724,265</b>
<b>2. Más Ingresos Contables No Presupuestarios</b>	
2.1 Ingresos Financieros	
2.2 Incremento por Variación de Inventarios	
2.3 Disminución del Exceso de Estimaciones por Pérdida o Deterioro u Obsolescencia	
2.4 Disminución del Exceso de Provisiones	
2.5 Otros Ingresos y Beneficios Varios	
2.6 Otros Ingresos Contables No Presupuestarios	
<b>3. Menos Ingresos Presupuestarios No Contables</b>	
3.1 Aprovechamientos Patrimoniales	
3.2 Ingresos Derivados de Financiamientos	
3.3 Otros Ingresos Presupuestarios No Contables	
<b>4. Total de Ingresos Contables</b>	<b>91,724,265</b>



**HNO**  
HOSPITAL DE LA NIÑEZ OAXAQUEÑA

GOBIERNO DEL ESTADO  
DE OAXACA

<b>HOSPITAL DE LA NIÑEZ OAXAQUEÑA</b> <b>Conciliación entre los Egresos Presupuestarios y los Gastos Contables</b> <b>Del 01 de enero al 31 de diciembre de 2025</b> <b>(Cifras en pesos)</b>	
<b>Concepto</b>	<b>2025</b>
<b>1. Total de Egresos Presupuestarios</b>	\$ 91,724,265
<b>2. Menos Egresos Presupuestarios No Contables</b>	
2.1 Materias Primas y Materiales de Producción y Comercialización	
2.2 Materiales y Suministros	
2.3 Mobiliario y Equipo de Administración	
2.4 Mobiliario y Equipo Educativo y Recreativo	
2.5 Equipo e Instrumental Médico y de Laboratorio	
2.6 Vehículos y Equipo de Transporte	
2.7 Equipo de Defensa y Seguridad	
2.8 Maquinaria, Otros Equipos y Herramientas	
2.9 Activos Biológicos	
2.10 Bienes Inmuebles	770,820
2.11 Activos Intangibles	
2.12 Obra Pública en Bienes de Dominio Público	
2.13 Obra Pública en Bienes Propios	
2.14 Acciones y Participaciones de Capital	
2.15 Compra de Títulos y Valores	
2.16 Concesión de Préstamos	
2.17 Inversiones en Fideicomisos, Mandatos y Otros Análogos	
2.18 Provisiones para Contingencias y Otras Erogaciones Especiales	
2.19 Amortización de la Deuda Pública	



GOBIERNO DEL ESTADO  
DE OAXACA

2.20 Adeudos de Ejercicios Fiscales Anteriores (ADEFAS)	
2.21 Otros Egresos Presupuestarios No Contables	
<b>3. Más Gastos Contables No Presupuestarios</b>	
3.1 Estimaciones, Depreciaciones, Deterioros, Obsolescencia y Amortizaciones	3,392,235
3.2 Provisiones	
3.3 Disminución de Inventarios	
3.4 Otros Gastos	
3.5 Inversión Pública no Capitalizable	
3.6 Materiales y Suministros (consumos)	
3.7 Otros Gastos Contables No Presupuestarios	
<b>4. Total de Gastos Contables</b>	<b>\$ 94,345,680</b>

### NOTAS DE MEMORIA (CUENTAS DE ORDEN)

Las cuentas de orden tanto contables como presupuestarias se utilizan para registrar movimientos de valores que no afecten o modifiquen el Estado de Situación Financiera del ente público; sin embargo, su incorporación es necesaria con fines de recordatorio, de control y en general sobre los aspectos administrativos, o bien, para consignar sus derechos o responsabilidades contingentes que puedan, o no, presentarse en el futuro.

Las cuentas que se manejan para efectos de estas Notas son las siguientes:



GOBIERNO DEL ESTADO  
DE OAXACA

### Cuentas de Orden Contables:

Las cuentas de orden contables utilizadas representan los saldos al 31 de diciembre de 2025, que corresponden a la demanda laboral en proceso de resolución.

<b>CUENTAS DE ORDEN</b>	<b>ENERO-DICIEMBRE 2025</b>
DEMANDAS JUDICIALES EN PROCESO DE RESOLUCION	426,847
RESOLUCION DE DEMANDAS EN PROCESO JUDICIAL	426,847

### Cuentas de Orden Presupuestario

Las cuentas de orden presupuestarias representan los saldos resultantes al 31 de diciembre 2025 utilizadas en cumplimiento a lo estipulado en la Ley General de Conatbilidad Gubernamental.

Al 31 de diciembre de 2025, las cuentas de orden presupuestarias de ingresos, se integran de la siguiente forma:

<b>Cuentas de Orden Presupuestarias de Ingresos</b>	
<b>Concepto</b>	<b>ENERO-DICIEMBRE 2025</b>
Ley de Ingresos Estimada	0
Ley de Ingresos por Ejecutar	0
Modificaciones a la Ley de Ingresos Estimada	0
Ley de Ingresos Devengada	0
Ley de Ingresos Recaudada	0

Los recursos que recibe este Hospital son a través de Transferencias, Asignaciones, Subsidios y subvenciones, y Pensiones y Jubilaciones que realiza la Secretaría de Finanzas, más sin embargo el Sistema Estatal de Finanzas Públicas (SEFIP) no genera las cuentas de orden presupuestarias de Ingresos, razón por la cual dicho formato se presenta en ceros.



**HNO**  
HOSPITAL DE LA NIÑEZ OAXAQUEÑA

GOBIERNO DEL ESTADO  
DE OAXACA

Al 31 de diciembre de 2025, las cuentas de orden presupuestarias de egresos, se integran de la siguiente forma:

<b>Cuentas de Orden Presupuestarias de Egresos</b>	
<b>Concepto</b>	<b>ENERO-DICIEMBRE 2025</b>
Presupuesto de Egresos Aprobado	82,987,894
Presupuesto de Egresos por Ejercer	0
Modificaciones al Presupuesto de Egresos Aprobado	8,736,372
Presupuesto de Egresos Comprometido	91,724,265
Presupuesto de Egresos Devengado	91,724,265
Presupuesto de Egresos Ejercido	91,724,265
Presupuesto de Egresos Pagado	91,451,173

**Bajo protesta de decir verdad declaramos que los estados financieros y sus notas, son razonablemente correctos y son responsabilidad del emisor.**

L.C.P. MARIA GUADALUPE BLANCO LÓPEZ

SUBDIRECTORA ADMINISTRATIVA



DR. RICARDO RÍOS LÓPEZ

DIRECTOR GENERAL



Gobierno del Estado de Oaxaca  
Hospital de la Niñez Oaxaqueña  
Estado Analítico de Ingresos  
Del 01 de enero al 31 de diciembre 2025  
(Cifras en Pesos)



**HNO**  
HOSPITAL DE LA NIÑEZ OAXAQUEÑA

Rubro de Ingresos	Ingreso					Diferencia
	Estimado	Ampliaciones y Reducciones	Modificado	Devengado	Recaudado	
	(1)	(2)	(3= 1 + 2)	(4)	(5)	
Impuestos	0	0	0	0	0	0
Cuotas y Aportaciones de Seguridad Social	0	0	0	0	0	0
Contribuciones de Mejoras	0	0	0	0	0	0
Derechos	0	0	0	0	0	0
Productos	0	0	0	0	0	0
Aprovechamientos	0	0	0	0	0	0
Ingresos por Venta de Bienes, Prestación de Servicios y Otros Ingresos	0	0	0	0	0	0
Participaciones, Aportaciones, Convenios, Incentivos Derivados de la Colaboración Fiscal y Fondos Distintos de Aportaciones	0	0	0	0	0	0
Transferencias, Asignaciones, Subsidios y Subvenciones, y Pensiones y Jubilaciones	82,987,894	8,736,371	91,724,265	91,724,265	91,724,265	8,736,371
Ingresos Derivados de Financiamientos	0	0	0	0	0	0
<b>Total</b>	<b>82,987,894</b>	<b>8,736,371</b>	<b>91,724,265</b>	<b>91,724,265</b>	<b>91,724,265</b>	<b>8,736,371</b>
<b>Ingresos excedentes</b>						<b>8,736,371</b>

Estado Analítico de Ingresos Por Fuente de Financiamiento	Ingreso					Diferencia
	Estimado	Ampliaciones y Reducciones	Modificado	Devengado	Recaudado	
	(1)	(2)	(3= 1 + 2)	(4)	(5)	
<b>Ingresos del Poder Ejecutivo Federal o Estatal y de los Municipios</b>	<b>0</b>	<b>0</b>	<b>0</b>	<b>0</b>	<b>0</b>	<b>0</b>
Impuestos	0	0	0	0	0	0
Cuotas y Aportaciones de Seguridad Social	0	0	0	0	0	0
Contribuciones de Mejoras	0	0	0	0	0	0
Derechos	0	0	0	0	0	0
Productos	0	0	0	0	0	0
Aprovechamientos	0	0	0	0	0	0
Participaciones, Aportaciones, Convenios, Incentivos Derivados de la Colaboración Fiscal y Fondos Distintos de Aportaciones	0	0	0	0	0	0
Transferencias, Asignaciones, Subsidios y Subvenciones, y Pensiones y Jubilaciones	0	0	0	0	0	0
<b>Ingresos de los Entes Públicos de los Poderes Legislativo y Judicial, de los Órganos Autónomos y del Sector Paraestatal o Paramunicipal, así como de las Empresas Productivas del Estado</b>	<b>82,987,894</b>	<b>8,736,371</b>	<b>91,724,265</b>	<b>91,724,265</b>	<b>91,724,265</b>	<b>8,736,371</b>
Cuotas y Aportaciones de Seguridad Social	0	0	0	0	0	0
Productos	0	0	0	0	0	0
Ingresos por Venta de Bienes, Prestación de Servicios y Transferencias, Asignaciones, Subsidios y Subvenciones, y Pensiones y Jubilaciones	82,987,894	8,736,371	91,724,265	91,724,265	91,724,265	8,736,371
<b>Ingresos Derivados de Financiamientos</b>	<b>0</b>	<b>0</b>	<b>0</b>	<b>0</b>	<b>0</b>	<b>0</b>
Ingresos Derivados de Financiamientos	0	0	0	0	0	0
<b>Total</b>	<b>82,987,894</b>	<b>8,736,371</b>	<b>91,724,265</b>	<b>91,724,265</b>	<b>91,724,265</b>	<b>8,736,371</b>
<b>Ingresos excedentes</b>						<b>8,736,371</b>

Cve	Concepto	Aprobado 1	Ampliaciones / Reducciones 2= (3-1)	Modificado 3 = (1+2)	Devengado 4	Pagado 5	Subejercicio 6 = (3-4)
<b>523</b>	<b>HOSPITAL DE LA NIÑEZ OAXAQUEÑA</b>						
<b>4</b>	<b>TRANSFERENCIAS, ASIGNACIONES, SUBSIDIOS Y OTRAS AYUDAS</b>	<b>82,987,893.80</b>	<b>7,965,551.33</b>	<b>90,953,445.13</b>	<b>90,953,445.13</b>	<b>90,680,353.15</b>	<b>0.00</b>
1	TRANSFERENCIAS INTERNAS Y ASIGNACIONES AL SECTOR PÚBLICO	82,987,893.80	7,965,551.33	90,953,445.13	90,953,445.13	90,680,353.15	0.00
<b>5</b>	<b>BIENES MUEBLES, INMUEBLES E INTANGIBLES</b>	<b>0.00</b>	<b>770,819.92</b>	<b>770,819.92</b>	<b>770,819.92</b>	<b>770,819.92</b>	<b>0.00</b>
6	MAQUINARIA, OTROS EQUIPOS Y HERRAMIENTAS	0.00	770,819.92	770,819.92	770,819.92	770,819.92	0.00
9	ACTIVOS INTANGIBLES	0.00	0.00	0.00	0.00	0.00	0.00
	<b>TOTAL DEPENDENCIA / ENTIDAD</b>	<b>82,987,893.80</b>	<b>8,736,371.25</b>	<b>91,724,265.05</b>	<b>91,724,265.05</b>	<b>91,451,173.07</b>	<b>0.00</b>

Cve	Concepto	Aprobado 1	Ampliaciones / Reducciones 2= (3-1)	Modificado 3 = (1+2)	Devengado 4	Pagado 5	Subejercicio 6 = (3-4)
523	HOSPITAL DE LA NIÑEZ OAXAQUEÑA						
1	GASTO CORRIENTE	82,987,893.80	7,965,551.33	90,953,445.13	90,953,445.13	90,680,353.15	0.00
2	GASTO DE CAPITAL	0.00	770,819.92	770,819.92	770,819.92	770,819.92	0.00
	<b>TOTAL DEPENDENCIA / ENTIDAD:</b>	<b>82,987,893.80</b>	<b>8,736,371.25</b>	<b>91,724,265.05</b>	<b>91,724,265.05</b>	<b>91,451,173.07</b>	<b>0.00</b>

**CUENTA PÚBLICA 2025**  
**ESTADO ANALITICO DEL EJERCICIO DEL PRESUPUESTO DE EGRESOS**  
**CLASIFICACION ADMINISTRATIVA**  
**DEL 1º DE ENERO AL 31 DE DICIEMBRE**

Cve	C o n c e p t o	Aprobado 1	Ampliaciones / Reducciones 2= (3-1)	Modificado 3 = (1+2)	Devengado 4	Pagado Transferido 5	Subejercicio 6 = (3-4)
5	ORGANISMOS PÚBLICOS DESCENTRALIZADOS	82,987,893.80	8,736,371.25	91,724,265.05	91,724,265.05	91,451,173.07	0.00
23	HOSPITAL DE LA NIÑEZ OAXAQUEÑA	82,987,893.80	8,736,371.25	91,724,265.05	91,724,265.05	91,451,173.07	0.00
	<b>TOTAL DEL GASTO:</b>	<b>82,987,893.80</b>	<b>8,736,371.25</b>	<b>91,724,265.05</b>	<b>91,724,265.05</b>	<b>91,451,173.07</b>	<b>0.00</b>

Cve	Concepto	Aprobado 1	Ampliaciones / Reducciones 2= (3-1)	Modificado 3 = (1+2)	Devengado 4	Pagado 5	Subejercicio 6 = (3-4)
<b>523</b>	<b>HOSPITAL DE LA NIÑEZ OAXAQUEÑA</b>						
<b>2</b>	<b>DESARROLLO SOCIAL</b>	82,987,893.80	8,736,371.25	91,724,265.05	91,724,265.05	91,451,173.07	0.00
3	SALUD	82,987,893.80	8,736,371.25	91,724,265.05	91,724,265.05	91,451,173.07	0.00
	<b>TOTAL DEPENDENCIA / ENTIDAD</b>	<b>82,987,893.80</b>	<b>8,736,371.25</b>	<b>91,724,265.05</b>	<b>91,724,265.05</b>	<b>91,451,173.07</b>	<b>0.00</b>



GOBIERNO DEL ESTADO  
DE OAXACA



**HNO**  
HOSPITAL DE LA NIÑEZ OAXAQUEÑA

ENDEUDAMIENTO NETO  
DEL 01 DE ENERO AL 31 DE DICIEMBRE 2025  
(Pesos)

Identificación de Crédito o Instrumento	Contratación/Colocación	Amortización	Endeudamiento Neto
	A	B	C = A - B
<b>Créditos Bancarios</b>			
	0	0	0
	0	0	0
	0	0	0
	0	0	0
	0	0	0
	0	0	0
	0	0	0
	0	0	0
<b>Total Créditos Bancarios</b>	<b>0</b>	<b>0</b>	<b>0</b>
<b>Otros Instrumentos de Deuda</b>			
	0	0	0
	0	0	0
	0	0	0
	0	0	0
	0	0	0
	0	0	0
	0	0	0
	0	0	0
<b>Total Otros Instrumentos de Deuda</b>	<b>0</b>	<b>0</b>	<b>0</b>
<b>TOTAL</b>	<b>0</b>	<b>0</b>	<b>0</b>



GOBIERNO DEL ESTADO  
DE OAXACA



**HNO**  
HOSPITAL DE LA NIÑEZ OAXAQUEÑA

INTERESES DE LA DEUDA  
DEL 01 DE ENERO AL 31 DE DICIEMBRE DE 2025  
(Pesos)

Identificación de Crédito o Instrumento	Devengado	Pagado
<b>Créditos Bancarios</b>		
	0	0
	0	0
	0	0
	0	0
	0	0
	0	0
	0	0
	0	0
	0	0
<b>Total de intereses de Créditos Bancarios</b>	<b>0</b>	<b>0</b>
<b>Otros Instrumentos de Deuda</b>		
	0	0
	0	0
	0	0
	0	0
	0	0
	0	0
	0	0
	0	0
	0	0
<b>Total de intereses de Otros Instrumentos de Deuda</b>	<b>0</b>	<b>0</b>
<b>TOTAL</b>	<b>0</b>	<b>0</b>



GOBIERNO DEL ESTADO  
DE OAXACA



**HNO**  
HOSPITAL DE LA NIÑEZ OAXAQUEÑA

## INDICADORES DE POSTURA FISCAL DEL 01 DE ENERO AL 31 DE DICIEMBRE DE 2025

Concepto	Estimado	Devengado	Pagado <sup>3</sup>
<b>I. Ingresos Presupuestarios (I=1+2)</b>	0	0	0
<b>1. Ingresos del Gobierno de la Entidad Federativa <sup>1</sup></b>	0	0	0
<b>2. Ingresos del Sector Paraestatal <sup>1</sup></b>	0	0	0
<b>II. Egresos Presupuestarios (II=3+4)</b>	0	0	0
<b>3. Egresos del Gobierno de la Entidad Federativa <sup>2</sup></b>	0	0	0
<b>4. Egresos del Sector Paraestatal <sup>2</sup></b>	0	0	0
<b>III. Balance Presupuestario (Superávit o Déficit) (III = I - II)</b>	0	0	0

Concepto	Estimado	Devengado	Pagado <sup>3</sup>
<b>III. Balance presupuestario (Superávit o Déficit)</b>	0	0	0
<b>IV. Intereses, Comisiones y Gastos de la Deuda</b>	0	0	0
<b>V. Balance Primario (Superávit o Déficit) (V= III - IV)</b>	0	0	0

Concepto	Estimado	Devengado	Pagado <sup>3</sup>
<b>A. Financiamiento</b>	0	0	0
<b>B. Amortización de la deuda</b>	0	0	0
<b>C. Endeudamiento ó desendeudamiento (C = A - B)</b>	0	0	0

1. Los Ingresos que se presentan son los ingresos presupuestarios totales sin incluir los ingresos por financiamientos. Los Ingresos del Gobierno de la Entidad Federativa corresponden a los del Poder Ejecutivo, Legislativo Judicial y Autónomos.

2. Los egresos que se presentan son los egresos presupuestarios totales sin incluir los egresos por amortización. Los egresos del Gobierno de la Entidad Federativa corresponden a los del Poder Ejecutivo, Legislativo, Judicial y Órganos Autónomos.

3. Para Ingresos se reportan los ingresos recaudados; para egresos se reportan los egresos pagados.

## RESUMEN POR PROGRAMA PRESUPUESTARIO

DEL 1º DE ENERO AL 31 DE DICIEMBRE

Clave	Concepto	Aprobado 1	Ampliaciones / Reducciones 2= (3-1)	Modificado 3 = (1+2)	Devengado 4	Pagado 5	Subejercicio 6 = (3-4)
<b>5</b>	<b>ORGANISMOS PÚBLICOS DESCENTRALIZADOS</b>	82,987,893.80	8,736,371.25	91,724,265.05	91,724,265.05	91,451,173.07	0.00
23	HOSPITAL DE LA NIÑEZ OAXAQUEÑA	82,987,893.80	8,736,371.25	91,724,265.05	91,724,265.05	91,451,173.07	0.00
1	PROGRAMAS	82,987,893.80	8,736,371.25	91,724,265.05	91,724,265.05	91,451,173.07	0.00
2	DESEMPEÑO DE LAS FUNCIONES	82,987,893.80	8,736,371.25	91,724,265.05	91,724,265.05	91,451,173.07	0.00
	<b>TOTAL DEPENDENCIA / ENTIDAD</b>	82,987,893.80	8,736,371.25	91,724,265.05	91,724,265.05	91,451,173.07	0.00



GOBIERNO DEL ESTADO  
DE OAXACA



**HNO**  
HOSPITAL DE LA NIÑEZ OAXAQUEÑA

## INDICADORES DE RESULTADOS

---

A continuación, se presentan los principales logros obtenidos en materia de indicadores de resultados, en razón del cumplimiento a la programación de metas trimestrales:

- Porcentaje de estudios de gabinete realizados: 100%.
- Porcentaje de estudios de laboratorio realizados: 100%.
- Porcentaje de cirugías y otros procedimientos otorgados (servicios de cirugía): 100%.
- Porcentaje de consultas externas especializadas otorgadas: 100%.
- Porcentaje de urgencias atendidas: 100%.
- Porcentaje de estudios de laboratorio otorgados (atención a donadores de sangre): 100%.

En resumen, se cumplieron todas las metas programadas para el ejercicio 2025 en un 100%.

# REPORTE DE AVANCE DE GESTIÓN

## UR 523 - HOSPITAL DE LA NIÑEZ OAXAQUEÑA

### CUARTO TRIMESTRE 2025

Gobierno da Estada

OBJETIVO INSTITUCIONAL: -OTORGAR ACCESO GRATUITO A ATENCIÓN MÉDICA ESPECIALIZADA, CON IGUALDAD Y SIN DISCRIMINACIÓN, A LA POBLACIÓN INFANTIL Y ADOLESCENTE QUE NO CUENTE CON SEGURIDAD SOCIAL EN EL ESTADO DE OAXACA.

ALINEACIÓN PED:

MATRIZ DE INDICADORES PARA RESULTADOS:

EJE: 01-ESTADO DE BIENESTAR PARA TODAS LAS OAXAQUEÑAS Y OAXAQUEÑOS

FIN: CONTRIBUIR A CONSOLIDAR EL ACCESO EFECTIVO DE LAS Y LOS OAXAQUEÑOS A SERVICIOS DE SALUD DE CALIDAD

TEMA: 09-SALUD

OBJETIVO: 01-CONSOLIDAR EL ACCESO EFECTIVO DE LAS Y LOS OAXAQUEÑOS A SERVICIOS DE SALUD DE CALIDAD

PROPÓSITO: LA POBLACIÓN SIN SEGURIDAD SOCIAL CUENTA CON ACCESO GRATUITO A LA ASISTENCIA MÉDICA

ESTRATEGIA: 02-CONSOLIDAR LA OPERACIÓN DEL SISTEMA DE SALUD PARA EL BIENESTAR

COMPONENTE: 105-ACCIÓN DE ATENCIÓN MÉDICA ESPECIALIZADA A LA POBLACIÓN INFANTIL Y ADOLESCENTE

LÍNEAS DE ACCIÓN: 02-OTORGAR ACCESO GRATUITO A LA ASISTENCIA SANITARIA A LA POBLACIÓN QUE NO CUENTE CON SEGURIDAD SOCIAL

ACTIVIDAD: 381-PRÁCTICA DE PROCEDIMIENTO QUIRÚRGICO Y CIRUGÍA REALIZADA

UE: 001-HOSPITAL DE LA NIÑEZ OAXAQUEÑA

ESTRUCTURA PROGRAMÁTICA									
PROGRAMA		SUBPROGRAMA		PROYECTO			OBRA/ACTIVIDAD		
169-ASISTENCIA MÉDICA		03-ATENCIÓN MÉDICA ESPECIALIZADA A LA POBLACIÓN INFANTIL Y ADOLESCENTE		000--			001-ADMINISTRACION DE QUIMIOTERAPIAS, CONSULTA EXTERNA, ATENCIÓN MÉDICA DE URGENCIA, PROCEDIMIENTOS QUIRÚRGICOS Y SERVICIOS DE CIRUGIAS		
POBLACIÓN O ÁREA DE ENFOQUE POTENCIAL	ATRIBUTO DE LA POBLACIÓN O ÁREA DE ENFOQUE:	POBLACIÓN SIN SEGURIDAD SOCIAL EN EL ESTADO DE OAXACA		HOMBRES:	589173	MUJERES:	638272	TOTAL:	1227445

PRESUPUESTO ANUAL							
Aprobado	Ampliación	Reducción	Modificado	EJERCIDO T1	EJERCIDO T2	EJERCIDO T3	EJERCIDO T4
69,787,799.45	11,185,332.30	5,240,292.38	75,732,839.37	16,747,131.17	31,798,081.57	11,178,871.91	16,008,754.72
TOTAL EJERCIDO AL TRIMESTRE VIGENTE							75,732,839.37

PRESUPUESTO TRIMESTRAL DE LA ACTIVIDAD							
Aprobado	Modificado	Comprometido	Devengado	Ejercido	% de Ejercido Vs. Modificado		
17,483,349.60	16,008,754.72	16,007,756.72	16,008,754.72	16,008,754.72	100.00		

DATOS DEL INDICADOR							
Nombre :	PORCENTAJE DE PROCEDIMIENTOS QUIRÚRGICOS DE TERCER NIVEL REALIZADOS			Número de indicador :	2772		
Definición :	MIDE LOS PROCEDIMIENTOS QUIRÚRGICOS DE TERCER NIVEL REALIZADOS						
Método de Cálculo :	(PROCEDIMIENTOS QUIRÚRGICOS DE TERCER NIVEL REALIZADOS / PROCEDIMIENTOS QUIRÚRGICOS DE TERCER NIVEL PROGRAMADOS)*100						
Tipo	Dimensión	Frecuencia de Medición	Forma de cálculo del indicador	Tipo de Valor	Sentido Esperado		
GESTIÓN	EFICACIA	TRIMESTRAL	PORCENTAJE	FLUJO	ASCENDENTE		

MEDIOS DE VERIFICACIÓN / FUENTE INFORMACIÓN				SUPUESTO			
CUENTA PUBLICA EN LA PAGINA DEL HOSPITAL DE LA NIÑEZ OAXAQUEÑA DATOS DE INTERESES, CUENTA PUBLICA A TRAVÉS DEL SIGUIENTE LINK <a href="https://www.hno.oaxaca.gob.mx/?page_id=588">https://www.hno.oaxaca.gob.mx/?page_id=588</a>				EL PACIENTE REQUIERE LA PROCEDIMIENTOS QUIRURGICOS Y/O CIRUGIA			

DATOS DE LA META							
Definición de la variable Meta:	1 - MIDE LOS PROCEDIMIENTOS QUIRÚRGICOS DE TERCER NIVEL REALIZADOS						
Unidad de medida:	25 - NÚMERO						

LÍNEA BASE				VALOR PROGRAMADO ANUAL			
AÑO	2025	VALOR	0.00	AÑO	2025	VALOR	8,000.00

AVANCE TRIMESTRAL OBRA/ACTIVIDAD							
METAS	1er.TRIMESTRE	2o.TRIMESTRE	3er.TRIMESTRE	4o.TRIMESTRE	CUMPLIMIENTO DE METAS		
PROGRAMACIÓN INICIAL	2,000.00	2,000.00	2,000.00	2,000.00	T1+T2+T3+T4	8,000.00	
PROGRAMACIÓN ACTUALIZADA	2,000.00	2,000.00	2,000.00	2,000.00	T1+T2+T3+T4	8,000.00	
METAS ALCANZADAS	2,000.00	2,000.00	2,000.00	2,000.00	T1+T2+T3+T4	8,000.00	
PORCENTAJE ALCANZADO TRIMESTRAL	100.00	100.00	100.00	100.00	PORCENTAJE ALCANZADO ANUAL	100.00	

PORCENTAJE DE CUMPLIMIENTO ALCANZADO EN EL TRIMESTRE: 100.00 %

DATOS DEL INDICADOR							
Nombre :	PORCENTAJE DE SERVICIOS DE CIRUGIA DE TERCER NIVEL REALIZADOS			Número de indicador :	2773		
Definición :	MIDE LOS SERVICIOS DE CIRUGIA DE TERCER NIVEL REALIZADOS						
Método de Cálculo :	(SERVICIOS DE CIRUGIA DE TERCER NIVEL REALIZADOS / SERVICIOS DE CIRUGIA DE TERCER NIVEL PROGRAMADOS)*100						
Tipo	Dimensión	Frecuencia de Medición	Forma de cálculo del indicador	Tipo de Valor	Sentido Esperado		
GESTIÓN	EFICACIA	TRIMESTRAL	PORCENTAJE	FLUJO	ASCENDENTE		
MEDIOS DE VERIFICACIÓN / FUENTE INFORMACIÓN				SUPUESTO			
CUENTA PUBLICA EN LA PAGINA DEL HOSPITAL DE LA NIÑEZ OAXAQUEÑA DATOS DE INTERESES, CUENTA PUBLICA A TRAVÉS DEL SIGUIENTE LINK <a href="https://www.hno.oaxaca.gob.mx/?page_id=588">https://www.hno.oaxaca.gob.mx/?page_id=588</a>				EL PACIENTE REQUIERE LA PROCEDIMIENTOS QUIRURGICOS Y/O CIRUGIA			

**REPORTE DE AVANCE DE GESTIÓN  
UR 523 - HOSPITAL DE LA NIÑEZ OAXAQUEÑA  
CUARTO TRIMESTRE 2025**

DATOS DE LA META							
Definición de la variable Meta:		1 - MIDE LOS SERVICIOS DE CIRUGIA DE TERCER NIVEL REALZADOS					
Unidad de medida:		25 - NÚMERO					
LÍNEA BASE				VALOR PROGRAMADO ANUAL			
AÑO	2025	VALOR	0.00	AÑO	2025	VALOR	1,200.00
AVANCE TRIMESTRAL OBRA/ACTIVIDAD							
METAS	1er.TRIMESTRE	2o.TRIMESTRE	3er.TRIMESTRE	4o.TRIMESTRE	CUMPLIMIENTO DE METAS		
PROGRAMACIÓN INICIAL	300.00	300.00	300.00	300.00	T1+T2+T3+T4	1,200.00	
PROGRAMACIÓN ACTUALIZADA	300.00	300.00	300.00	300.00	T1+T2+T3+T4	1,200.00	
METAS ALCANZADAS	300.00	300.00	300.00	300.00	T1+T2+T3+T4	1,200.00	
PORCENTAJE ALCANZADO TRIMESTRAL	100.00	100.00	100.00	100.00	PORCENTAJE ALCANZADO ANUAL	100.00	

PORCENTAJE DE CUMPLIMIENTO ALCANZADO EN EL TRIMESTRE: 100.00 %

# REPORTE DE AVANCE DE GESTIÓN

## UR 523 - HOSPITAL DE LA NIÑEZ OAXAQUEÑA

### CUARTO TRIMESTRE 2025

bierno da Estada

**ALINEACIÓN PED:**

ESTRATEGIA: 02-CONSOLIDAR LA OPERACIÓN DEL SISTEMA DE SALUD PARA EL BIENESTAR  
 LÍNEAS DE ACCIÓN: 02-OTORGAR ACCESO GRATUITO A LA ASISTENCIA SANITARIA A LA POBLACIÓN QUE NO CUENTE CON SEGURIDAD SOCIAL  
 UE: 001-HOSPITAL DE LA NIÑEZ OAXAQUEÑA

**MATRÍZ DE INDICADORES PARA RESULTADOS:**

COMPONENTE: 105-ACCIÓN DE ATENCIÓN MÉDICA ESPECIALIZADA A LA POBLACIÓN INFANTIL Y ADOLESCENTE  
 ACTIVIDAD: 12672-PERSONA DONADORA DE SANGRE ATENDIDA

ESTRUCTURA PROGRAMATICA							
PROGRAMA		SUBPROGRAMA		PROYECTO		OBRA/ACTIVIDAD	
169-ASISTENCIA MÉDICA		03-ATENCIÓN MÉDICA ESPECIALIZADA A LA POBLACIÓN INFANTIL Y ADOLESCENTE		000--		002-ESTUDIOS DE LABORATORIO, GABINETE Y ATENCIÓN A DONADORES DE SANGRE	
POBLACIÓN O ÁREA DE ENFOQUE POTENCIAL	ATRIBUTO DE LA POBLACIÓN O ÁREA DE ENFOQUE:	POBLACIÓN SIN SEGURIDAD SOCIAL EN EL ESTADO DE OAXACA		HOMBRES:	589173	MUJERES:	638272
						TOTAL:	1227445

PRESUPUESTO ANUAL							
Aprobado	Ampliación	Reducción	Modificado	EJERCIDO T1	EJERCIDO T2	EJERCIDO T3	EJERCIDO T4
				2,710,992.16	5,898,599.25	1,515,249.42	863,922.53
11,006,470.49	250,645.04	268,352.17	10,988,763.36	TOTAL EJERCIDO AL TRIMESTRE VIGENTE			10,988,763.36

PRESUPUESTO TRIMESTRAL DE LA ACTIVIDAD							
Aprobado	Modificado	Comprometido	Devengado	Ejercido	% de Ejercido Vs. Modificado		
2,756,114.13	863,922.53	863,922.53	863,922.53	863,922.53	100.00		

DATOS DEL INDICADOR							
Nombre :				Número de indicador :			
PORCENTAJE DE PERSONAS DONADORAS DE SANGRE ATENDIDAS				2768			
Definición : MIDE A LAS PERSONAS DONADORAS DE SANGRE ATENDIDAS EN EL HOSPITAL DE LA NIÑEZ OAXAQUEÑA							
Método de Cálculo : (PERSONAS DONADORAS DE SANGRE ATENDIDAS / PERSONAS DONADORAS DE SANGRE SOLICITADAS)*100							
Tipo	Dimensión	Frecuencia de Medición	Forma de cálculo del indicador	Tipo de Valor	Sentido Esperado		
GESTIÓN	EFICACIA	TRIMESTRAL	PORCENTAJE	FLUJO	ASCENDENTE		

MEDIOS DE VERIFICACIÓN / FUENTE INFORMACIÓN				SUPUESTO			
CUENTA PUBLICA EN LA PAGINA DEL HOSPITAL DE LA NIÑEZ OAXAQUEÑA DATOS DE INTERESES, CUENTA PUBLICA A TRAVÉS DEL SIGUIENTE LINK <a href="https://www.hno.oaxaca.gob.mx/?page_id=588">https://www.hno.oaxaca.gob.mx/?page_id=588</a>				EL PACIENTE REQUIERE LA PROCEDIMIENTOS QUIRURGICOS Y/O CIRUGIA			

DATOS DE LA META							
Definición de la variable Meta:				1 - MIDE A LAS PERSONAS DONADORAS DE SANGRE ATENDIDAS EN EL HOSPITAL DE LA NIÑEZ OAXAQUEÑA			
Unidad de medida:				25 - NÚMERO			

LÍNEA BASE				VALOR PROGRAMADO ANUAL			
AÑO	2025	VALOR	0.00	AÑO	2025	VALOR	3,400.00

AVANCE TRIMESTRAL OBRA/ACTIVIDAD							
METAS	1er.TRIMESTRE	2o.TRIMESTRE	3er.TRIMESTRE	4o.TRIMESTRE	CUMPLIMIENTO DE METAS		
PROGRAMACIÓN INICIAL	850.00	850.00	850.00	850.00	T1+T2+T3+T4	3,400.00	
PROGRAMACIÓN ACTUALIZADA	850.00	850.00	850.00	850.00	T1+T2+T3+T4	3,400.00	
METAS ALCANZADAS	850.00	850.00	850.00	850.00	T1+T2+T3+T4	3,400.00	
PORCENTAJE ALCANZADO TRIMESTRAL	100.00	100.00	100.00	100.00	PORCENTAJE ALCANZADO ANUAL	100.00	

PORCENTAJE DE CUMPLIMIENTO ALCANZADO EN EL TRIMESTRE: 100.00 %

# REPORTE DE AVANCE DE GESTIÓN

## UR 523 - HOSPITAL DE LA NIÑEZ OAXAQUEÑA

### CUARTO TRIMESTRE 2025

Gobierno da Estada

**ALINEACIÓN PED:**

**ESTRATEGIA:** 02-CONSOLIDAR LA OPERACIÓN DEL SISTEMA DE SALUD PARA EL BIENESTAR  
**LÍNEAS DE ACCIÓN:** 02-OTORGAR ACCESO GRATUITO A LA ASISTENCIA SANITARIA A LA POBLACIÓN QUE NO CUENTE CON SEGURIDAD SOCIAL  
**UE:** 001-HOSPITAL DE LA NIÑEZ OAXAQUEÑA

**MATRIZ DE INDICADORES PARA RESULTADOS:**

**COMPONENTE:** 105-ACCIÓN DE ATENCIÓN MÉDICA ESPECIALIZADA A LA POBLACIÓN INFANTIL Y ADOLESCENTE  
**ACTIVIDAD:** 12662-CAPACITACIÓN EN MATERIA DE SALUD AL PERSONAL MÉDICO

ESTRUCTURA PROGRAMÁTICA							
PROGRAMA		SUBPROGRAMA		PROYECTO		OBRA/ACTIVIDAD	
169-ASISTENCIA MÉDICA		03-ATENCIÓN MÉDICA ESPECIALIZADA A LA POBLACIÓN INFANTIL Y ADOLESCENTE		000--		003-PROTOCOLOS DE INVESTIGACIÓN, CURSOS, TALLERES Y JORNADAS	
POBLACIÓN O ÁREA DE ENFOQUE POTENCIAL	ATRIBUTO DE LA POBLACIÓN O ÁREA DE ENFOQUE:	POBLACIÓN SIN SEGURIDAD SOCIAL EN EL ESTADO DE OAXACA		HOMBRES:	589173	MUJERES:	638272
				TOTAL:			1227445

PRESUPUESTO ANUAL							
Aprobado	Ampliación	Reducción	Modificado	EJERCIDO T1	EJERCIDO T2	EJERCIDO T3	EJERCIDO T4
2,193,623.86	724,792.32	167,656.33	2,750,759.85	261,946.05	1,311,862.43	427,434.80	749,516.57
				TOTAL EJERCIDO AL TRIMESTRE VIGENTE		2,750,759.85	

PRESUPUESTO TRIMESTRAL DE LA ACTIVIDAD							
Aprobado	Modificado	Comprometido	Devengado	Ejercido	% de Ejercido Vs. Modificado		
354,713.40	749,516.57	749,516.57	749,516.57	749,516.57	100.00		

**DATOS DEL INDICADOR**

**Nombre :** PORCENTAJE DE CAPACITACIONES EN MATERIA DE SALUD AL PERSONAL MÉDICO REALIZADAS **Número de indicador :** 2765  
**Definición :** MIDE LAS CAPACITACIONES EN MATERIA DE SALUD AL PERSONAL MÉDICO REALIZADAS  
**Método de Cálculo :** (CAPACITACIONES REALIZADAS / CAPACITACIONES PROGRAMADAS )\*100

Tipo	Dimensión	Frecuencia de Medición	Forma de cálculo del indicador	Tipo de Valor	Sentido Esperado
GESTIÓN	EFICACIA	TRIMESTRAL	PORCENTAJE	FLUJO	ASCENDENTE

**MEDIOS DE VERIFICACIÓN / FUENTE INFORMACIÓN**  
 CUENTA PUBLICA EN LA PAGINA DEL HOSPITAL DE LA NINEZ OAXAQUEÑA DATOS DE INTERESES, CUENTA PUBLICA A TRAVÉS DEL SIGUIENTE LINK [https://www.hno.oaxaca.gob.mx/?page\\_id=588](https://www.hno.oaxaca.gob.mx/?page_id=588)

**SUPUESTO**  
 PERSONAL MÉDICO ASISTE A AL CAPACITACIÓN

**DATOS DE LA META**

**Definición de la variable Meta:** 1 - MIDE LAS CAPACITACIONES EN MATERIA DE SALUD AL PERSONAL MÉDICO REALIZADAS  
**Unidad de medida:** 25 - NÚMERO

LÍNEA BASE				VALOR PROGRAMADO ANUAL			
AÑO	2025	VALOR	0.00	AÑO	2025	VALOR	100.00

AVANCE TRIMESTRAL OBRA/ACTIVIDAD							
METAS	1er.TRIMESTRE	2o.TRIMESTRE	3er.TRIMESTRE	4o.TRIMESTRE	CUMPLIMIENTO DE METAS		
PROGRAMACIÓN INICIAL	25.00	25.00	25.00	25.00	T1+T2+T3+T4	100.00	
PROGRAMACIÓN ACTUALIZADA	25.00	25.00	25.00	25.00	T1+T2+T3+T4	100.00	
METAS ALCANZADAS	25.00	25.00	25.00	25.00	T1+T2+T3+T4	100.00	
PORCENTAJE ALCANZADO TRIMESTRAL	100.00	100.00	100.00	100.00	PORCENTAJE ALCANZADO ANUAL	100.00	

PORCENTAJE DE CUMPLIMIENTO ALCANZADO EN EL TRIMESTRE: 100.00 %

# REPORTE DE AVANCE DE GESTIÓN

## UR 523 - HOSPITAL DE LA NIÑEZ OAXAQUEÑA

### CUARTO TRIMESTRE 2025

Gobierno da Estado

**ALINEACIÓN PED:**

ESTRATEGIA: 02-CONSOLIDAR LA OPERACIÓN DEL SISTEMA DE SALUD PARA EL BIENESTAR  
 LÍNEAS DE ACCIÓN: 02-OTORGAR ACCESO GRATUITO A LA ASISTENCIA SANITARIA A LA POBLACIÓN QUE NO CUENTE CON SEGURIDAD SOCIAL  
 UE: 001-HOSPITAL DE LA NIÑEZ OAXAQUEÑA

**MATRÍZ DE INDICADORES PARA RESULTADOS:**

COMPONENTE: 105-ACCIÓN DE ATENCIÓN MÉDICA ESPECIALIZADA A LA POBLACIÓN INFANTIL Y ADOLESCENTE  
 ACTIVIDAD: 12671-ATENCIÓN MÉDICA DE URGENCIA REALIZADA

ESTRUCTURA PROGRAMÁTICA							
PROGRAMA		SUBPROGRAMA		PROYECTO		OBRA/ACTIVIDAD	
169-ASISTENCIA MÉDICA		03-ATENCIÓN MÉDICA ESPECIALIZADA A LA POBLACIÓN INFANTIL Y ADOLESCENTE		000--		004-MANTENIMIENTO DE EQUIPO MÉDICO	
POBLACIÓN O ÁREA DE ENFOQUE POTENCIAL	ATRIBUTO DE LA POBLACIÓN O ÁREA DE ENFOQUE:	POBLACIÓN SIN SEGURIDAD SOCIAL EN EL ESTADO DE OAXACA		HOMBRES:	589173	MUJERES:	638272
				TOTAL:			1227445

PRESUPUESTO ANUAL							
Aprobado	Ampliación	Reducción	Modificado	EJERCIDO T1	EJERCIDO T2	EJERCIDO T3	EJERCIDO T4
0.00	2,253,144.00	1,241.53	2,251,902.47	0.00	2,247,636.77	0.00	4,265.70
				TOTAL EJERCIDO AL TRIMESTRE VIGENTE		2,251,902.47	

PRESUPUESTO TRIMESTRAL DE LA ACTIVIDAD							
Aprobado	Modificado	Comprometido	Devengado	Ejercido	% de Ejercido Vs. Modificado		
0.00	4,265.70	4,265.70	4,265.70	4,265.70	100.00		

DATOS DEL INDICADOR							
Nombre :	PORCENTAJE DE ATENCIÓN MÉDICA DE URGENCIA REALIZADA				Número de indicador :	2767	
Definición :	MIDE LAS ATENCIONES MÉDICAS DE URGENCIA REALIZADAS EN EL HOSPITAL DE LA NIÑEZ OAXAQUEÑA						
Método de Cálculo :	(ATENCIONES MÉDICAS DE URGENCIA REALIZADA / ATENCIONES MÉDICAS DE URGENCIA SOLICITADA)*100						
Tipo	Dimensión	Frecuencia de Medición	Forma de cálculo del indicador	Tipo de Valor	Sentido Esperado		
GESTIÓN	EFICACIA	TRIMESTRAL	PORCENTAJE	FLUJO	ASCENDENTE		

MEDIOS DE VERIFICACIÓN / FUENTE INFORMACIÓN				SUPUESTO			
CUENTA PUBLICA EN LA PAGINA DEL HOSPITAL DE LA NIÑEZ OAXAQUEÑA DATOS DE INTERESES, CUENTA PUBLICA A TRAVÉS DEL SIGUIENTE LINK <a href="https://www.hno.oaxaca.gob.mx/?page_id=588">https://www.hno.oaxaca.gob.mx/?page_id=588</a>				EXISTE UNA URGENCIA REAL O SENTIDA DE PACIENTES INFANTILES Y ADOLESCENTES			

DATOS DE LA META							
Definición de la variable Meta:	1 - MIDE LAS ATENCIONES MÉDICAS DE URGENCIA REALIZADAS EN EL HOSPITAL DE LA NIÑEZ OAXAQUEÑA						
Unidad de medida:	25 - NÚMERO						

LÍNEA BASE				VALOR PROGRAMADO ANUAL			
AÑO	2025	VALOR	0.00	AÑO	2025	VALOR	2.00

AVANCE TRIMESTRAL OBRA/ACTIVIDAD							
METAS	1er.TRIMESTRE	2o.TRIMESTRE	3er.TRIMESTRE	4o.TRIMESTRE	CUMPLIMIENTO DE METAS		
PROGRAMACIÓN INICIAL	0.00	1.00	1.00	0.00	T1+T2+T3+T4	2.00	
PROGRAMACIÓN ACTUALIZADA	0.00	1.00	1.00	0.00	T1+T2+T3+T4	2.00	
METAS ALCANZADAS	0.00	1.00	1.00	1.00	T1+T2+T3+T4	3.00	
PORCENTAJE ALCANZADO TRIMESTRAL	0.00	100.00	100.00	0.00	PORCENTAJE ALCANZADO ANUAL	150.00	

PORCENTAJE DE CUMPLIMIENTO ALCANZADO EN EL TRIMESTRE: 0 %



GOBIERNO DEL ESTADO  
DE OAXACA



**HNO**  
HOSPITAL DE LA NIÑEZ OAXAQUEÑA

## **PROGRAMAS Y PROYECTOS DE INVERSIÓN**

---

En el periodo comprendido del 1º de enero al 31 de diciembre de 2025, no se han autorizado recursos para la implementación de programas o proyectos de inversión. Asimismo, no se cuenta con programas ni proyectos vigentes, trasladados desde ejercicios anteriores.



GOBIERNO DEL ESTADO  
DE OAXACA



**HNO**  
HOSPITAL DE LA NIÑEZ OAXAQUEÑA

RELACION DE BIENES INMUEBLES QUE COMPONEN EL PATRIMONIO  
DEL 01 DE ENERO AL 31 DE DICIEMBRE DE 2025  
(Cifras en Pesos)

Código	Descripción del Bien	Valor en libros
1.2.3.1.0	TERRENOS	26,848,180
1.2.3.2.0	VIVIENDA	
1.2.3.3.0	EDIFICIOS NO RESIDENCIALES	16,928,028
1.2.3.4.1	INFRAESTRUCTURA DE CARRETERAS	
1.2.3.4.2	INFRAESTRUCTURA FERROVIARIA Y MULTIDOMAL	
1.2.3.4.3	INFRAESTRUCTURA PORTUARIA	
1.2.3.4.4	INFRAESTRUCTURA AEROPORTUARIA	
1.2.3.4.5	INFRAESTRUCTURA DE TELECOMUNICACIONES	
1.2.3.4.6	INFRAESTRUCTURA DE AGUA POTABLE, SANEAMIENTO, HIDROAGRÍCOLA Y CONTROL DE INUNDACIONES	
1.2.3.4.7	INFRAESTRUCTURA ELECTRICA	
1.2.3.4.8	INFRAESTRUCTURA DE PRODUCCION DE HIDROCARBUROS	
1.2.3.4.9	INFRAESTRUCTURA DE REFINACION, GAS Y PETROQUIMICA	
1.2.3.5.1	EDIFICACIÓN HABITACIONAL	
1.2.3.5.2	EDIFICACIÓN NO HABITACIONAL EN PROCESO	
1.2.3.5.3	CONSTRUCCIÓN DE OBRAS PARA EL ABASTECIMIENTO DE AGUA, PETRÓLEO, GAS, ELECTRICIDAD Y TELECOMUNICACION	
1.2.3.5.4	DIVISIÓN DE TERRENOS Y CONSTRUCCIÓN DE OBRAS DE URBANIZACIÓN EN PROCESO	
1.2.3.5.5	CONSTRUCCIÓN DE VÍAS DE COMUNICACIÓN EN PROCESO	
1.2.3.5.6	OTRAS CONSTRUCCIONES DE INGENIERÍA CIVIL U OBRA PESADA EN PROCESO	
1.2.3.5.7	INSTALACIONES Y EQUIPAMIENTO EN CONSTRUCCIONES EN PROCESO	
1.2.3.5.9	TRABAJOS DE ACABADOS EN EDIFICACIONES Y OTROS TRABAJOS ESPECIALIZADOS EN PROCESO	
1.2.3.6.1	EDIFICACIÓN HABITACIONAL EN PROCESO	
1.2.3.6.2	EDIFICACIÓN NO HABITACIONAL EN PROCESO	
1.2.3.6.3	CONSTRUCCIÓN DE OBRAS PARA EL ABASTECIMIENTO DE AGUA, PETRÓLEO, GAS, ELECTRICIDAD Y TELECOMUNICACION	
1.2.3.6.4	DIVISIÓN DE TERRENOS Y CONSTRUCCIÓN DE OBRAS DE URBANIZACIÓN	
1.2.3.6.5	CONSTRUCCIÓN DE VÍAS DE COMUNICACIÓN EN PROCESO	
1.2.3.6.6	OTRAS CONSTRUCCIONES DE INGENIERÍA CIVIL U OBRA PESADA EN PROCESO	
1.2.3.6.7	INSTALACIONES Y EQUIPAMIENTO EN CONSTRUCCIONES EN PROCESO	
1.2.3.6.9	TRABAJOS DE ACABADOS EN EDIFICACIONES Y OTROS TRABAJOS ESPECIALIZADOS EN PROCESO	
1.2.3.9.0	OTROS BIENES INMUEBLES	
	<b>SUMA TOTAL:</b>	<b>43,776,208</b>



GOBIERNO DEL ESTADO  
DE OAXACA



**HNO**  
HOSPITAL DE LA NIÑEZ OAXAQUEÑA

RELACION DE BIENES MUEBLES QUE COMPONEN EL PATRIMONIO  
DEL 01 DE ENERO AL 31 DE DICIEMBRE DE 2025  
(Pesos)

CUENTA	DESCRIPCIÓN DEL BIEN	Saldo Final
12411	MUEBLES DE OFICINA Y ESTANTERÍA	339,705
12412	MUEBLES, EXCEPTO DE OFICINA Y ESTANTERÍA	25,891
12413	EQUIPO DE CÓMPUTO Y DE TECNOLOGÍAS DE LA INFORMACIÓN	1,319,873
12419	OTROS MOBILIARIOS Y EQUIPOS DE ADMINISTRACIÓN	
12421	EQUIPOS Y APARATOS AUDIOVISUALES	111,426
12422	APARATOS DEPORTIVOS	
12423	CÁMARAS FOTOGRÁFICAS Y DE VIDEO	
12429	OTRO MOBILIARIO Y EQUIPO EDUCACIONAL Y RECREATIVO	
12431	EQUIPO MÉDICO Y DE LABORATORIO	42,464,391
12432	INSTRUMENTAL MÉDICO Y DE LABORATORIO	6,383,185
12441	AUTOMÓVILES Y CAMIONES	2,068,940
12443	EQUIPO AEROSPAECIAL	
12445	EMBARCACIONES	
12449	OTROS EQUIPOS DE TRANSPORTE	
12450	EQUIPO DE DEFENSA Y SEGURIDAD	
12461	MAQUINARIA Y EQUIPO AGROPECUARIO	
12462	MAQUINARIA Y EQUIPO INDUSTRIAL	327,167
12463	MAQUINARIA Y EQUIPO DE CONSTRUCCIÓN	
12464	SISTEMAS DE AIRE ACONDICIONADO, CALEFACCIÓN Y DE REFRIGERACIÓN INDUSTRIAL Y COMERCIAL	
12465	EQUIPO DE COMUNICACIÓN Y TELECOMUNICACIÓN	81,362
12466	EQUIPOS DE GENERACIÓN ELÉCTRICA, APARATOS Y ACCESORIOS ELÉCTRICOS	770,819
12467	HERRAMIENTAS Y MÁQUINAS-HERRAMIENTA	2,500,236
12469	OTROS EQUIPOS	320,499
12471	BIENES ARTISTICOS, CULTURALES Y CIENTIFICOS	
12483	AVES	
12484	OVINOS Y CAPRINOS	
12486	EQUINOS	
12487	ESPECIES MENORES Y DE ZOOLOGICO	
12488	ÁRBOLES Y PLANTAS	
12489	OTROS ACTIVOS BIOLÓGICOS	
	<b>SUMA TOTAL:</b>	<b>56,713,494</b>



GOBIERNO DEL ESTADO  
DE OAXACA



**HNO**  
HOSPITAL DE LA NIÑEZ OAXAQUEÑA

RELACION DE CUENTAS BANCARIAS PRODUCTIVAS ESPECIFICAS  
DEL 01 DE ENERO AL 31 DE DICIEMBRE DE 2025

Fondo, Programao Convenio	Datos de Cuenta Bancaria		Fecha de Apertura
	Institución Bancaria	Número de Cuenta	

EN EL PERIODO ENERO A DICIEMBRE DE 2025 ESTE HOSPITAL NO RECIBIO RECURSOS FEDERALES TRANSFERIDOS, POR LO CUAL NO SE RELLENA ESTE FORMATO.



GOBIERNO DEL ESTADO  
DE OAXACA



**HNO**  
HOSPITAL DE LA NIÑEZ OAXAQUEÑA

## RELACION DE ESQUEMAS BURSATILES Y COBERTURAS FINANCIERAS

EN EL PERIODO ENERO A DICIEMBRE DE 2025 ESTE HOSPITAL NO CUENTA  
CON ESQUEMAS BURSATILES Y COBERTURAS FINANCIERAS.



GOBIERNO DEL ESTADO  
DE OAXACA



**HNO**  
HOSPITAL DE LA NIÑEZ OAXAQUEÑA

**MONTOS PAGADOS POR AYUDAS Y SUBSIDIOS DEL  
1° DE ENERO AL 31 DE DICIEMBRE DE 2025**

Concepto	Ayuda	Subsidio	Sector (económico-social)	Beneficiario	CURP	RFC	Monto Pagado
							0
							0
							0
							0

EN EL PERIODO DE ENERO A DICIEMBRE DE 2025 NO SE REALIZO NINGUN PAGO POR CONCEPTO DE AYUDAS Y SUBSIDIOS POR LO CUAL NO SE RELLENA ESTE FORMATO.

HOSPITAL DE LA NIÑEZ OAXAQUEÑA Estado de Situación Financiera Detallado - LDF Al 31 de diciembre de 2025 y al 31 de diciembre de 2024 (PESOS)					
Concepto	31 de diciembre 2025	31 de diciembre 2024	Concepto	31 de diciembre 2025	31 de diciembre 2024
<b>ACTIVO</b>			<b>PASIVO</b>		
<b>Activo Circulante</b>			<b>Pasivo Circulante</b>		
Efectivo y Equivalentes	7,048,548	7,282,531	Cuentas por Pagar a Corto Plazo	65,500,259	65,806,690
Efectivo	20,728	20,728	Servicios Personales por Pagar a Corto Plazo	0	0
Bancos/Tesorería			Proveedores por Pagar a Corto Plazo	33,689	33,689
Bancos/Dependencias y Otros	7,027,819	7,261,803	Contratistas por Obras Públicas por Pagar a Corto Plazo	0	0
Inversiones Temporales (Hasta 3 meses)	0	0	Participaciones y Aportaciones por Pagar a Corto Plazo	0	0
Fondos con Afectación Específica	0	0	Transferencias Otorgadas por Pagar a Corto Plazo	24,043,671	24,325,304
Depósitos de Fondos de Terceros en Garantía y/o Administración	0	0	Intereses, Comisiones y Otros Gastos de la Deuda Pública por Pagar a Corto Plazo	0	0
Otros Efectivos y Equivalentes	0	0	Retenciones y Contribuciones por Pagar a Corto Plazo	11,224,337	11,364,782
Derechos a Recibir Efectivo o Equivalentes	76,492,952	76,570,613	Devoluciones de la Ley de Ingresos por Pagar a Corto Plazo	0	0
Inversiones Financieras de Corto Plazo	0	0	Otras Cuentas por Pagar a Corto Plazo	30,198,561	30,082,914
Cuentas por Cobrar a Corto Plazo	0	0	Documentos por Pagar a Corto Plazo	0	0
Deudores Diversos por Cobrar a Corto Plazo	76,492,952	76,570,613	Documentos Comerciales por Pagar a Corto Plazo	0	0
Ingresos por Recuperar a Corto Plazo	0	0	Documentos con Contratistas por Obras Públicas por Pagar a Corto Plazo	0	0
Deudores por Anticipos de la Tesorería a Corto Plazo	0	0	Otros Documentos por Pagar a Corto Plazo	0	0
Préstamos Otorgados a Corto Plazo	0	0	Porción a Corto Plazo de la Deuda Pública a Largo Plazo	0	0
Otros Derechos a Recibir Efectivo o Equivalentes a Corto Plazo	0	0	Porción a Corto Plazo de la Deuda Pública	0	0
Derechos a Recibir Bienes o Servicios	0	0	Porción a Corto Plazo de Arrendamiento Financiero	0	0
Anticipo a Proveedores por Adquisición de Bienes y Prestación de Servicios a Corto Plazo	0	0	Títulos y Valores a Corto Plazo	0	0
Anticipo a Proveedores por Adquisición de Bienes Inmuebles y Muebles a Corto Plazo	0	0	Pasivos Diferidos a Corto Plazo	0	0
Anticipo a Proveedores por Adquisición de Bienes Intangibles a Corto Plazo	0	0	Ingresos Cobrados por Adelantado a Corto Plazo	0	0
Anticipo a Contratistas por Obras Públicas a Corto Plazo	0	0	Intereses Cobrados por Adelantado a Corto Plazo	0	0
Otros Derechos a Recibir Bienes o Servicios a Corto Plazo	0	0	Otros Pasivos Diferidos a Corto Plazo	0	0
Inventarios	0	0	Fondos y Bienes de Terceros en Garantía y/o Administración a Corto Plazo	0	0
Inventario de Mercancías para Venta	0	0	Fondos en Garantía a Corto Plazo	0	0
Inventario de Mercancías Terminadas	0	0	Fondos en Administración a Corto Plazo	0	0
Inventario de Mercancías en Proceso de Elaboración	0	0	Fondos Contingentes a Corto Plazo	0	0
Inventario de Materias Primas, Materiales y Suministros para Producción	0	0	Fondos de Fideicomisos, Mandatos y Contratos Análogos a Corto Plazo	0	0
Bienes en Tránsito	0	0	Otros Fondos de Terceros en Garantía y/o Administración a Corto Plazo	0	0
Almacenes	0	0	Valores y Bienes en Garantía a Corto Plazo	0	0
Estimación por Pérdida o Deterioro de Activos Circulantes	0	0	Provisiones a Corto Plazo	0	0
Estimaciones para Cuentas Incobrables por Derechos a Recibir Efectivo o Equivalentes	0	0	Provisión para Demandas y Juicios a Corto Plazo	0	0
Estimación por Deterioro de Inventarios	0	0	Provisión para Contingencias a Corto Plazo	0	0
Otros Activos Circulantes	0	0	Otras Provisiones a Corto Plazo	0	0
Valores en Garantía	0	0	Otros Pasivos a Corto Plazo	0	0
Bienes en Garantía (excluye depósitos de fondos)	0	0	Ingresos por Clasificar	0	0
Bienes Derivados de Embargos, Decomisos, Aseguramientos y Dación en Pago	0	0	Recaudación por Participar	0	0
Adquisición con Fondos de Terceros	0	0	Otros Pasivos Circulantes	0	0
<b>Total de Activos Circulantes</b>	<b>83,541,500</b>	<b>83,853,144</b>	<b>Total de Pasivos Circulantes</b>	<b>65,500,259</b>	<b>65,806,690</b>
<b>Activo No Circulante</b>			<b>Pasivo No Circulante</b>		
Inversiones Financieras a Largo Plazo	0	0	Cuentas por Pagar a Largo Plazo	0	0
Derechos a Recibir Efectivo o Equivalentes a Largo Plazo	0	0	Documentos por Pagar a Largo Plazo	0	0
Bienes Inmuebles, Infraestructura y Construcciones en Proceso	43,776,208	43,776,208	Deuda Pública a Largo Plazo	0	0
Bienes Muebles	56,713,495	55,942,675	Pasivos Diferidos a Largo Plazo	124,605	124,605
Activos Intangibles	8,909	11,113	Fondos y Bienes de Terceros en Garantía y/o en Administración a Largo Plazo	0	0
Depreciación, Deterioro y Amortización Acumulada de Bienes	-43,049,321	-39,657,086	Provisiones a Largo Plazo	426,848	426,848
Activos Diferidos	0	0	<b>Total de Pasivos No Circulantes</b>	<b>551,453</b>	<b>551,453</b>
Estimación por Pérdida o Deterioro de Activos no Circulantes	0	0	<b>Total del Pasivo</b>	<b>66,051,712</b>	<b>66,358,143</b>
Otros Activos no Circulantes	0	0	<b>HACIENDA PÚBLICA/PATRIMONIO</b>		
<b>Total de Activos No Circulantes</b>	<b>57,449,290</b>	<b>60,072,909</b>			

HOSPITAL DE LA NIÑEZ OAXAQUEÑA Estado de Situación Financiera Detallado - LDF Al 31 de diciembre de 2025 y al 31 de diciembre de 2024 (PESOS)					
Concepto	31 de diciembre 2025	31 de diciembre 2024	Concepto	31 de diciembre 2025	31 de diciembre 2024
<b>Total del Activo</b>	<b>140,990,790</b>	<b>143,926,053</b>			
			<b>Hacienda Pública/Patrimonio Contribuido</b>	<b>-8,609,700</b>	<b>-8,609,700</b>
			Aportaciones		
			Donaciones de Capital	404,283	404,283
			Actualización de la Hacienda Pública/Patrimonio	-9,013,982	-9,013,982
			<b>Hacienda Pública/Patrimonio Generado</b>	<b>86,148,554</b>	<b>86,177,612</b>
			Resultados del Ejercicio (Ahorro/ Desahorro)	-2,621,415	-9,971,300
			Resultados de Ejercicios Anteriores	88,627,581	98,606,299
			Revalúos	-2,511,907	-2,511,907
			Reservas	0	0
			Rectificaciones de Resultados de Ejercicios Anteriores	54,519	54,519
			<b>Exceso o Insuficiencia en la Actualización de la Hacienda Pública/Patrimonio</b>	<b>0</b>	<b>0</b>
			Resultado por Posición Monetaria	0	0
			Resultado por Tenencia de Activos no Monetarios	0	0
			<b>Total Hacienda Pública/Patrimonio</b>	<b>74,939,078</b>	<b>77,567,911</b>
			<b>Total del Pasivo y Hacienda Pública/Patrimonio</b>	<b>140,990,790</b>	<b>143,926,053</b>

HOSPITAL DE LA NIÑEZ OAXAQUEÑA Balance Presupuestario - LDF Del 1 de enero al 31 de diciembre 2025 (PESOS)			
Concepto	Estimado/ Aprobado	Devengado	Recaudado/ Pagado
<b>A. Ingresos Totales (A = A1+A2+A3)</b>	<b>82,987,894</b>	<b>91,724,265</b>	<b>91,724,265</b>
A1. Ingresos de Libre Disposición	82,987,894	91,724,265	91,724,265
A2. Transferencias Federales Etiquetadas			
A3. Financiamiento Neto			
<b>B. Egresos Presupuestarios<sup>1</sup> (B = B1+B2)</b>	<b>82,987,894</b>	<b>91,724,265</b>	<b>91,451,173</b>
B1. Gasto No Etiquetado (sin incluir Amortización de la Deuda Pública)	82,987,894	91,724,265	91,451,173
B2. Gasto Etiquetado (sin incluir Amortización de la Deuda Pública)			
<b>C. Remanentes del Ejercicio Anterior ( C = C1 + C2 )</b>			
C1. Remanentes de Ingresos de Libre Disposición aplicados en el periodo			
C2. Remanentes de Transferencias Federales Etiquetadas aplicados en el periodo			
<b>I. Balance Presupuestario (I = A - B + C)</b>	<b>0</b>	<b>0</b>	<b>273,092</b>
<b>II. Balance Presupuestario sin Financiamiento Neto (II = I - A3)</b>	<b>0</b>	<b>0</b>	<b>273,092</b>
<b>III. Balance Presupuestario sin Financiamiento Neto y sin Remanentes del Ejercicio Anterior (III= II - C)</b>	<b>0</b>	<b>0</b>	<b>273,092</b>

Concepto	Aprobado	Devengado	Pagado
<b>E. Intereses, Comisiones y Gastos de la Deuda (E = E1+E2)</b>	<b>0</b>	<b>0</b>	<b>0</b>
E1. Intereses, Comisiones y Gastos de la Deuda con Gasto No Etiquetado			
E2. Intereses, Comisiones y Gastos de la Deuda con Gasto Etiquetado			
<b>IV. Balance Primario (IV = III + E)</b>	<b>0</b>	<b>0</b>	<b>273,092</b>

Concepto	Estimado/ Aprobado	Devengado	Recaudado/ Pagado
<b>F. Financiamiento (F = F1 + F2)</b>	<b>0</b>	<b>0</b>	<b>0</b>
F1. Financiamiento con Fuente de Pago de Ingresos de Libre Disposición			
F2. Financiamiento con Fuente de Pago de Transferencias Federales Etiquetadas			
<b>G. Amortización de la Deuda (G = G1 + G2)</b>	<b>0</b>	<b>0</b>	<b>0</b>
G1. Amortización de la Deuda Pública con Gasto No Etiquetado			
G2. Amortización de la Deuda Pública con Gasto Etiquetado			
<b>A3. Financiamiento Neto (A3 = F - G )</b>	<b>0</b>	<b>0</b>	<b>0</b>

Concepto	Estimado/ Aprobado	Devengado	Recaudado/ Pagado
A1. Ingresos de Libre Disposición	82,987,894	91,724,265	91,724,265
<b>A3.1 Financiamiento Neto con Fuente de Pago de Ingresos de Libre Disposición (A3.1 = F1 - G1)</b>	<b>0</b>	<b>0</b>	<b>0</b>
F1. Financiamiento con Fuente de Pago de Ingresos de Libre Disposición	0	0	0
G1. Amortización de la Deuda Pública con Gasto No Etiquetado	0	0	0
B1. Gasto No Etiquetado (sin incluir Amortización de la Deuda Pública)	82,987,894	91,724,265	91,451,173
C1. Remanentes de Ingresos de Libre Disposición aplicados en el periodo			
<b>V. Balance Presupuestario de Recursos Disponibles (V = A1 + A3.1 - B1 + C1)</b>	<b>0</b>	<b>0</b>	<b>273,092</b>
<b>VI. Balance Presupuestario de Recursos Disponibles sin Financiamiento Neto (VI = V - A3.1)</b>	<b>0</b>	<b>0</b>	<b>273,092</b>

Concepto	Estimado/ Aprobado	Devengado	Recaudado/ Pagado
A2. Transferencias Federales Etiquetadas	0	0	0
<b>A3.2 Financiamiento Neto con Fuente de Pago de Transferencias Federales Etiquetadas (A3.2 = F2 - G2)</b>	<b>0</b>	<b>0</b>	<b>0</b>
F2. Financiamiento con Fuente de Pago de Transferencias Federales Etiquetadas	0	0	0
G2. Amortización de la Deuda Pública con Gasto Etiquetado	0	0	0
B2. Gasto Etiquetado (sin incluir Amortización de la Deuda Pública)	0	0	0
C2. Remanentes de Transferencias Federales Etiquetadas aplicados en el periodo			
<b>VII. Balance Presupuestario de Recursos Etiquetados (VII = A2 + A3.2 - B2 + C2)</b>	<b>0</b>	<b>0</b>	<b>0</b>
<b>VIII. Balance Presupuestario de Recursos Etiquetados sin Financiamiento Neto (VIII = VII - A3.2)</b>	<b>0</b>	<b>0</b>	<b>0</b>

**HOSPITAL DE LA NIÑEZ OAXAQUEÑA**  
**Estado Analítico de Ingreso Detallado - LDF**  
**Del 1 de enero al 31 de diciembre de 2025**  
**(PESOS)**

Concepto	Ingreso					Diferencia
	Estimado	Ampliaciones/ (Reducciones)	Modificado	Devengado	Recaudado	
<b>Ingresos de Libre Disposición</b>						
A. Impuestos						
B. Cuotas y Aportaciones de Seguridad Social						
C. Contribuciones de Mejoras						
D. Derechos						
E. Productos						
F. Aprovechamientos						
G. Ingresos por Ventas de Bienes y Servicios						
H. Participaciones (H=h1+h2+h3+h4+h5+h6+h7+h8+h9+h10+h11)						
h1) Fondo General de Participaciones						
h2) Fondo de Fomento Municipal						
h3) Fondo de Fiscalización y Recaudación						
h4) Fondo de Compensación						
h5) Fondo de Extracción de Hidrocarburos						
h6) Impuesto Especial Sobre Producción y Servicios						
h7) 0.136% de la Recaudación Federal Participable						
h8) 3.17% Sobre Extracción de Petróleo						
h9) Gasolinas y Diésel						
h10) Fondo del Impuesto Sobre la Renta						
h11) Fondo de Estabilización de los Ingresos de las Entidades Federativas						
I. Incentivos Derivados de la Colaboración Fiscal (I=i1+i2+i3+i4+i5)						
i1) Tenencia o Uso de Vehículos						
i2) Fondo de Compensación ISAN						
i3) Impuesto Sobre Automóviles Nuevos						
i4) Fondo de Compensación de Repecos-Intermedios						
i5) Otros Incentivos Económicos						
J. Transferencias	82,987,894	8,736,371	91,724,265	91,724,265	91,724,265	8,736,371
K. Convenios						
k1) Otros Convenios y Subsidios						
L. Otros Ingresos de Libre Disposición (L=l1+l2)						
l1) Participaciones en Ingresos Locales						
l2) Otros Ingresos de Libre Disposición						
<b>I. Total de Ingresos de Libre Disposición (I=A+B+C+D+E+F+G+H+I+J+K+L)</b>	<b>82,987,894</b>	<b>8,736,371</b>	<b>91,724,265</b>	<b>91,724,265</b>	<b>91,724,265</b>	<b>8,736,371</b>
<b>Ingresos Excedentes de Ingresos de Libre Disposición</b>						
<b>Transferencias Federales Etiquetadas</b>						
A. Aportaciones (A=a1+a2+a3+a4+a5+a6+a7+a8)						
a1) Fondo de Aportaciones para la Nómina Educativa y Gasto Operativo						
a2) Fondo de Aportaciones para los Servicios de Salud						
a3) Fondo de Aportaciones para la Infraestructura Social						
a4) Fondo de Aportaciones para el Fortalecimiento de los Municipios y de las Demarcaciones Territoriales del Distrito Federal						
a5) Fondo de Aportaciones Múltiples						
a6) Fondo de Aportaciones para la Educación Tecnológica y de Adultos						
a7) Fondo de Aportaciones para la Seguridad Pública de los Estados y del Distrito Federal						
a8) Fondo de Aportaciones para el Fortalecimiento de las Entidades Federativas						
B. Convenios (B=b1+b2+b3+b4)						
b1) Convenios de Protección Social en Salud						
b2) Convenios de Descentralización						
b3) Convenios de Reasignación						
b4) Otros Convenios y Subsidios						
C. Fondos Distintos de Aportaciones (C=c1+c2)						
c1) Fondo para Entidades Federativas y Municipios Productores de Hidrocarburos						
c2) Fondo Minero						
D. Transferencias, Subsidios y Subvenciones, y Pensiones y Jubilaciones						
E. Otras Transferencias Federales Etiquetadas						
<b>II. Total de Transferencias Federales Etiquetadas (II = A + B + C + D + E)</b>						
<b>III. Ingresos Derivados de Financiamientos (III = A)</b>						
A. Ingresos Derivados de Financiamientos						
<b>IV. Total de Ingresos (IV = I + II + III)</b>	<b>82,987,894</b>	<b>8,736,371</b>	<b>91,724,265</b>	<b>91,724,265</b>	<b>91,724,265</b>	<b>8,736,371</b>
<b>Datos Informativos</b>						
1. Ingresos Derivados de Financiamientos con Fuente de Pago de Ingresos de Libre Disposición						
2. Ingresos Derivados de Financiamientos con Fuente de Pago de Transferencias Federales Etiquetadas						
<b>3. Ingresos Derivados de Financiamientos (3 = 1 + 2)</b>						

**HOSPITAL DE LA NIÑEZ OAXAQUENA**  
**Informe Analítico de la Deuda Pública y Otros Pasivos - LDF**  
**Del 1° de enero al 31 de diciembre de 2025**  
**(PESOS)**

Denominación de la Deuda Pública y Otros Pasivos	Saldo al 31 de diciembre de 2024 (d)	Disposiciones del Periodo (e)	Amortizaciones del Periodo (f)	Revaluaciones, Reclasificaciones y Otros Ajustes (g)	Saldo Final del Periodo (h) h=d+e-f+g	Pago de Intereses del Periodo (i)	Pago de Comisiones y demás costos asociados durante el Periodo (j)
<b>1. Deuda Pública (I=A+B)</b>	<b>0</b>	<b>0</b>	<b>0</b>		<b>0</b>		
A. Corto Plazo (A=a1+a2+a3)							
a1) Instituciones de Crédito	0	0	0		0		
a2) Títulos y Valores	0	0	0		0		
a3) Arrendamientos Financieros	0	0	0		0		
B. Largo Plazo (B=b1+b2+b3)							
b1) Instituciones de Crédito	0	0	0		0		
b2) Títulos y Valores	0	0	0		0		
b3) Arrendamientos Financieros	0	0	0		0		
<b>2. Otros Pasivos</b>	<b>66,358,142</b>		<b>306,430</b>		<b>66,051,712</b>		
<b>3. Total de la Deuda Pública y Otros Pasivos (3=1+2)</b>	<b>66,358,142</b>		<b>306,430</b>		<b>66,051,712</b>		
<b>4. Deuda Contingente <sup>1</sup> (Informativo)</b>							
A. Deuda Contingente 1	0	0	0		0		
B. Deuda Contingente 2	0	0	0		0		
C. Deuda Contingente XX	0	0	0		0		
<b>5. Valor de Instrumentos Bono Cupón Cero <sup>2</sup> (Informativo)</b>							
A. Instrumento Bono Cupón Cero 1	0	0	0		0		
B. Instrumento Bono Cupón Cero 2	0	0	0		0		
C. Instrumento Bono Cupón Cero XX	0	0	0		0		

<sup>1</sup> Se refiere a cualquier Financiamiento sin fuente o garantía de pago definida, que sea asumida de manera solidaria o subsidiaria por las Entidades Federativas con sus Municipios, organismos descentralizados y empresas de participación estatal mayoritaria y fideicomisos, locales o municipales, y por los Municipios con sus respectivos organismos descentralizados y empresas de participación municipal mayoritaria.

<sup>2</sup> Se refiere al valor del Bono Cupón Cero que respalda el pago de los créditos asociados al mismo (Activo).

Obligaciones a Corto Plazo (k)	Monto Contratado (l)	Plazo Pactado (m)	Tasa de Interés (n)	Comisiones y Costos Relacionados (o)	Tasa Efectiva (p)
<b>6. Obligaciones a Corto Plazo (Informativo)</b>					
A. Crédito 1					
B. Crédito 2					
C. Crédito XX					

<b>HOSPITAL DE LA NIÑEZ OAXAQUEÑA</b> <b>Informe Analítico de Obligaciones Diferentes de Financiamientos -LDF</b> <b>Del 1 de enero al 31 de diciembre de 2025</b> <b>(PESOS)</b>											
Denominación de las Obligaciones Diferentes de Financiamiento (c)	Fecha del Contrato (d)	Fecha de Inicio de operación del proyecto (e)	Fecha de vencimiento (f)	Monto de la Inversión pactado (g)	Plazo pactado (h)	Monto promedio mensual del pago de la contraprestación (i)	Monto promedio mensual del pago de la contraprestación correspondiente al pago de Inversión (j)	Monto pagado de la Inversión al 31 de diciembre de 2024 (k)	Monto pagado de la Inversión actualizado al 30 de 2024 de 2024 (l)	Saldo pendiente por pagar de la Inversión al 30 de 2024 de 2024 (m = g - l)	
<b>A. Asociaciones Público Privadas (APP's) (A=a+b+c+d)</b>				0		0	0	0	0	0	
a) APP 1											
b) APP 2											
c) APP 3											
d) APP XX											
<b>B. Otros Instrumentos (B=a+b+c+d)</b>				0		0	0	0	0	0	
a) Otro Instrumento 1											
b) Otro Instrumento 2											
c) Otro Instrumento 3											
d) Otro Instrumento XX											
<b>C. Total de Obligaciones Diferentes de Financiamiento (C=A+B)</b>				0		0	0	0	0	0	

**HOSPITAL DE LA NIÑEZ OAXAQUEÑA**  
**Estado Analítico del Ejercicio del Presupuesto de Egresos Detallado - LDF**  
**Clasificación por Objeto del Gasto (Capítulo y Concepto)**  
**Del 1 de enero al 31 de diciembre de 2025**  
**(PESOS)**

Concepto	Egresos					Subejercicio
	Aprobado	Ampliaciones/ (Reducciones)	Modificado	Devengado	Pagado	
<b>I. Gasto No Etiquetado (I=A+B+C+D+E+F+G+H+I)</b>	<b>82,987,894</b>	<b>8,736,371</b>	<b>91,724,265</b>	<b>91,724,265</b>	<b>91,451,173</b>	<b>0</b>
A. Servicios Personales (A=a1+a2+a3+a4+a5+a6+a7)	0	0	0	0	0	0
a1) Remuneraciones al Personal de Carácter Permanente	0	0	0	0	0	0
a2) Remuneraciones al Personal de Carácter Transitorio	0	0	0	0	0	0
a3) Remuneraciones Adicionales y Especiales	0	0	0	0	0	0
a4) Seguridad Social	0	0	0	0	0	0
a5) Otras Prestaciones Sociales y Económicas	0	0	0	0	0	0
a6) Previsiones	0	0	0	0	0	0
a7) Pago de Estímulos a Servidores Públicos	0	0	0	0	0	0
B. Materiales y Suministros (B=b1+b2+b3+b4+b5+b6+b7+b8+b9)	0	0	0	0	0	0
b1) Materiales de Administración, Emisión de Documentos y Artículos Oficiales	0	0	0	0	0	0
b2) Alimentos y Utensilios	0	0	0	0	0	0
b3) Materias Primas y Materiales de Producción y Comercialización	0	0	0	0	0	0
b4) Materiales y Artículos de Construcción y de Reparación	0	0	0	0	0	0
b5) Productos Químicos, Farmacéuticos y de Laboratorio	0	0	0	0	0	0
b6) Combustibles, Lubricantes y Aditivos	0	0	0	0	0	0
b7) Vestuario, Blancos, Prendas de Protección y Artículos Deportivos	0	0	0	0	0	0
b8) Materiales y Suministros Para Seguridad	0	0	0	0	0	0
b9) Herramientas, Refacciones y Accesorios Menores	0	0	0	0	0	0
C. Servicios Generales (C=c1+c2+c3+c4+c5+c6+c7+c8+c9)	0	0	0	0	0	0
c1) Servicios Básicos	0	0	0	0	0	0
c2) Servicios de Arrendamiento	0	0	0	0	0	0
c3) Servicios Profesionales, Científicos, Técnicos y Otros Servicios	0	0	0	0	0	0
c4) Servicios Financieros, Bancarios y Comerciales	0	0	0	0	0	0
c5) Servicios de Instalación, Reparación, Mantenimiento y Conservación	0	0	0	0	0	0
c6) Servicios de Comunicación Social y Publicidad	0	0	0	0	0	0
c7) Servicios de Traslado y Viáticos	0	0	0	0	0	0
c8) Servicios Oficiales	0	0	0	0	0	0
c9) Otros Servicios Generales	0	0	0	0	0	0
D. Transferencias, Asignaciones, Subsidios y Otras Ayudas (D=d1+d2+d3+d4+d5+d6+d7+d8+d9)	82,987,894	7,965,551	90,953,445	90,953,445	90,680,353	0
d1) Transferencias Internas y Asignaciones al Sector Público	82,987,894	7,965,551	90,953,445	90,953,445	90,680,353	0
d2) Transferencias al Resto del Sector Público	0	0	0	0	0	0
d3) Subsidios y Subvenciones	0	0	0	0	0	0
d4) Ayudas Sociales	0	0	0	0	0	0
d5) Pensiones y Jubilaciones	0	0	0	0	0	0
d6) Transferencias a Fideicomisos, Mandatos y Otros Análogos	0	0	0	0	0	0
d7) Transferencias a la Seguridad Social	0	0	0	0	0	0
d8) Donativos	0	0	0	0	0	0
d9) Transferencias al Exterior	0	0	0	0	0	0
E. Bienes Muebles, Inmuebles e Intangibles (E=e1+e2+e3+e4+e5+e6+e7+e8+e9)	0	770,820	770,820	770,820	770,820	0
e1) Mobiliario y Equipo de Administración	0	0	0	0	0	0
e2) Mobiliario y Equipo Educativo y Recreativo	0	0	0	0	0	0
e3) Equipo e Instrumental Médico y de Laboratorio	0	0	0	0	0	0
e4) Vehículos y Equipo de Transporte	0	0	0	0	0	0
e5) Equipo de Defensa y Seguridad	0	0	0	0	0	0
e6) Maquinaria, Otros Equipos y Herramientas	0	770,820	770,820	770,820	770,820	0
e7) Activos Biológicos	0	0	0	0	0	0
e8) Bienes Inmuebles	0	0	0	0	0	0
e9) Activos Intangibles	0	0	0	0	0	0
F. Inversión Pública (F=f1+f2+f3)	0	0	0	0	0	0
f1) Obra Pública en Bienes de Dominio Público	0	0	0	0	0	0
f2) Obra Pública en Bienes Propios	0	0	0	0	0	0
f3) Proyectos Productivos y Acciones de Fomento	0	0	0	0	0	0
G. Inversiones Financieras y Otras Provisiones (G=g1+g2+g3+g4+g5+g6+g7)	0	0	0	0	0	0
g1) Inversiones Para el Fomento de Actividades Productivas	0	0	0	0	0	0
g2) Acciones y Participaciones de Capital	0	0	0	0	0	0
g3) Compra de Títulos y Valores	0	0	0	0	0	0
g4) Concesión de Préstamos	0	0	0	0	0	0
g5) Inversiones en Fideicomisos, Mandatos y Otros Análogos	0	0	0	0	0	0
Fideicomiso de Desastres Naturales (Informativo)	0	0	0	0	0	0
g6) Otras Inversiones Financieras	0	0	0	0	0	0
g7) Provisiones para Contingencias y Otras Erogaciones Especiales	0	0	0	0	0	0
H. Participaciones y Aportaciones (H=h1+h2+h3)	0	0	0	0	0	0
h1) Participaciones	0	0	0	0	0	0
h2) Aportaciones	0	0	0	0	0	0
h3) Convenios	0	0	0	0	0	0
I. Deuda Pública (I=i1+i2+i3+i4+i5+i6+i7)	0	0	0	0	0	0
i1) Amortización de la Deuda Pública	0	0	0	0	0	0
i2) Intereses de la Deuda Pública	0	0	0	0	0	0
i3) Comisiones de la Deuda Pública	0	0	0	0	0	0
i4) Gastos de la Deuda Pública	0	0	0	0	0	0
i5) Costo por Coberturas	0	0	0	0	0	0
i6) Apoyos Financieros	0	0	0	0	0	0
i7) Adeudos de Ejercicios Fiscales Anteriores (ADEFAS)	0	0	0	0	0	0

Concepto	Egresos					Subejercicio
	Aprobado	Ampliaciones/ (Reducciones)	Modificado	Devengado	Pagado	
<b>II. Gasto Etiquetado (II=A+B+C+D+E+F+G+H+I)</b>	<b>0</b>	<b>0</b>	<b>0</b>	<b>0</b>	<b>0</b>	<b>0</b>
A. Servicios Personales (A=a1+a2+a3+a4+a5+a6+a7)	0	0	0	0	0	0
a1) Remuneraciones al Personal de Carácter Permanente	0	0	0	0	0	0
a2) Remuneraciones al Personal de Carácter Transitorio	0	0	0	0	0	0
a3) Remuneraciones Adicionales y Especiales	0	0	0	0	0	0
a4) Seguridad Social	0	0	0	0	0	0
a5) Otras Prestaciones Sociales y Económicas	0	0	0	0	0	0
a6) Previsiones	0	0	0	0	0	0
a7) Pago de Estímulos a Servidores Públicos	0	0	0	0	0	0
B. Materiales y Suministros (B=b1+b2+b3+b4+b5+b6+b7+b8+b9)	0	0	0	0	0	0
b1) Materiales de Administración, Emisión de Documentos y Artículos Oficiales	0	0	0	0	0	0
b2) Alimentos y Utensilios	0	0	0	0	0	0
b3) Materias Primas y Materiales de Producción y Comercialización	0	0	0	0	0	0
b4) Materiales y Artículos de Construcción y de Reparación	0	0	0	0	0	0
b5) Productos Químicos, Farmacéuticos y de Laboratorio	0	0	0	0	0	0
b6) Combustibles, Lubricantes y Aditivos	0	0	0	0	0	0
b7) Vestuario, Blancos, Prendas de Protección y Artículos Deportivos	0	0	0	0	0	0
b8) Materiales y Suministros Para Seguridad	0	0	0	0	0	0
b9) Herramientas, Refacciones y Accesorios Menores	0	0	0	0	0	0
C. Servicios Generales (C=c1+c2+c3+c4+c5+c6+c7+c8+c9)	0	0	0	0	0	0
c1) Servicios Básicos	0	0	0	0	0	0
c2) Servicios de Arrendamiento	0	0	0	0	0	0
c3) Servicios Profesionales, Científicos, Técnicos y Otros Servicios	0	0	0	0	0	0
c4) Servicios Financieros, Bancarios y Comerciales	0	0	0	0	0	0
c5) Servicios de Instalación, Reparación, Mantenimiento y Conservación	0	0	0	0	0	0
c6) Servicios de Comunicación Social y Publicidad	0	0	0	0	0	0
c7) Servicios de Traslado y Viáticos	0	0	0	0	0	0
c8) Servicios Oficiales	0	0	0	0	0	0
c9) Otros Servicios Generales	0	0	0	0	0	0
D. Transferencias, Asignaciones, Subsidios y Otras Ayudas (D=d1+d2+d3+d4+d5+d6+d7+d8+d9)	0	0	0	0	0	0
d1) Transferencias Internas y Asignaciones al Sector Público	0	0	0	0	0	0
d2) Transferencias al Resto del Sector Público	0	0	0	0	0	0
d3) Subsidios y Subvenciones	0	0	0	0	0	0
d4) Ayudas Sociales	0	0	0	0	0	0
d5) Pensiones y Jubilaciones	0	0	0	0	0	0
d6) Transferencias a Fideicomisos, Mandatos y Otros Análogos	0	0	0	0	0	0
d7) Transferencias a la Seguridad Social	0	0	0	0	0	0
d8) Donativos	0	0	0	0	0	0
d9) Transferencias al Exterior	0	0	0	0	0	0
E. Bienes Muebles, Inmuebles e Intangibles (E=e1+e2+e3+e4+e5+e6+e7+e8+e9)	0	0	0	0	0	0
e1) Mobiliario y Equipo de Administración	0	0	0	0	0	0
e2) Mobiliario y Equipo Educativo y Recreativo	0	0	0	0	0	0
e3) Equipo e Instrumental Médico y de Laboratorio	0	0	0	0	0	0
e4) Vehículos y Equipo de Transporte	0	0	0	0	0	0
e5) Equipo de Defensa y Seguridad	0	0	0	0	0	0
e6) Maquinaria, Otros Equipos y Herramientas	0	0	0	0	0	0
e7) Activos Biológicos	0	0	0	0	0	0
e8) Bienes Inmuebles	0	0	0	0	0	0
e9) Activos Intangibles	0	0	0	0	0	0
F. Inversión Pública (F=f1+f2+f3)	0	0	0	0	0	0
f1) Obra Pública en Bienes de Dominio Público	0	0	0	0	0	0
f2) Obra Pública en Bienes Propios	0	0	0	0	0	0
f3) Proyectos Productivos y Acciones de Fomento	0	0	0	0	0	0
G. Inversiones Financieras y Otras Provisiones (G=g1+g2+g3+g4+g5+g6+g7)	0	0	0	0	0	0
g1) Inversiones Para el Fomento de Actividades Productivas	0	0	0	0	0	0
g2) Acciones y Participaciones de Capital	0	0	0	0	0	0
g3) Compra de Títulos y Valores	0	0	0	0	0	0
g4) Concesión de Préstamos	0	0	0	0	0	0
g5) Inversiones en Fideicomisos, Mandatos y Otros Análogos	0	0	0	0	0	0
Fideicomiso de Desastres Naturales (Informativo)	0	0	0	0	0	0
g6) Otras Inversiones Financieras	0	0	0	0	0	0
g7) Provisiones para Contingencias y Otras Erogaciones Especiales	0	0	0	0	0	0
H. Participaciones y Aportaciones (H=h1+h2+h3)	0	0	0	0	0	0
h1) Participaciones	0	0	0	0	0	0
h2) Aportaciones	0	0	0	0	0	0
h3) Convenios	0	0	0	0	0	0
I. Deuda Pública (I=i1+i2+i3+i4+i5+i6+i7)	0	0	0	0	0	0
i1) Amortización de la Deuda Pública	0	0	0	0	0	0
i2) Intereses de la Deuda Pública	0	0	0	0	0	0
i3) Comisiones de la Deuda Pública	0	0	0	0	0	0
i4) Gastos de la Deuda Pública	0	0	0	0	0	0
i5) Costo por Coberturas	0	0	0	0	0	0
i6) Apoyos Financieros	0	0	0	0	0	0
i7) Adeudos de Ejercicios Fiscales Anteriores (ADEFAS)	0	0	0	0	0	0
<b>III. Total de Egresos (III = I + II)</b>	<b>82,987,894</b>	<b>8,736,371</b>	<b>91,724,265</b>	<b>91,724,265</b>	<b>91,451,173</b>	<b>0</b>

<b>HOSPITAL DE LA NIÑEZ OAXAQUEÑA</b> <b>Estado Analítico del Ejercicio del Presupuesto de Egresos Detallado - LDF</b> <b>Clasificación Administrativa</b> <b>Del 1 de enero al 31 de diciembre de 2025</b> <b>(PESOS)</b>						
Concepto	Egresos					Subejercicio
	Aprobado	Ampliaciones/ (Reducciones)	Modificado	Devengado	Pagado	
<b>I. Gasto No Etiquetado</b> HOSPITAL DE LA NIÑEZ OAXAQUEÑA	<b>82,987,894</b> 82,987,894	<b>8,736,371</b> 8,736,371	<b>91,724,265</b> 91,724,265	<b>91,724,265</b> 91,724,265	<b>91,451,173</b> 91,451,173	<b>0</b> 0
<b>II. Gasto Etiquetado</b> HOSPITAL DE LA NIÑEZ OAXAQUEÑA	<b>0</b> 0	<b>0</b> 0	<b>0</b> 0	<b>0</b> 0	<b>0</b> 0	<b>0</b> 0
<b>III. Total de Egresos (III = I + II)</b>	<b>82,987,894</b>	<b>8,736,371</b>	<b>91,724,265</b>	<b>91,724,265</b>	<b>91,451,173</b>	<b>0</b>

**HOSPITAL DE LA NIÑEZ OAXAQUEÑA**  
**Estado Análítico del Ejercicio del Presupuesto de Egresos Detallado - LDF**  
**Clasificación Funcional (Finalidad y Función)**  
**Del 1 de enero al 31 de diciembre de 2025**  
**(PESOS)**

Concepto	Egresos					Subejercicio
	Aprobado	Ampliaciones/ (Reducciones)	Modificado	Devengado	Pagado	
<b>I. Gasto No Etiquetado (I=A+B+C+D)</b>	<b>82,987,894</b>	<b>8,736,371</b>	<b>91,724,265</b>	<b>91,724,265</b>	<b>91,451,173</b>	<b>0</b>
<b>A. Gobierno (A=a1+a2+a3+a4+a5+a6+a7+a8)</b>	<b>0</b>	<b>0</b>	<b>0</b>	<b>0</b>	<b>0</b>	<b>0</b>
a1) Legislación	0	0	0	0	0	0
a2) Justicia	0	0	0	0	0	0
a3) Coordinación de la Política de Gobierno	0	0	0	0	0	0
a4) Relaciones Exteriores	0	0	0	0	0	0
a5) Asuntos Financieros y Hacendarios	0	0	0	0	0	0
a6) Seguridad Nacional	0	0	0	0	0	0
a7) Asuntos de Orden Público y de Seguridad Interior	0	0	0	0	0	0
a8) Otros Servicios Generales	0	0	0	0	0	0
<b>B. Desarrollo Social (B=b1+b2+b3+b4+b5+b6+b7)</b>	<b>82,987,894</b>	<b>8,736,371</b>	<b>91,724,265</b>	<b>91,724,265</b>	<b>91,451,173</b>	<b>0</b>
b1) Protección Ambiental	0	0	0	0	0	0
b2) Vivienda y Servicios a la Comunidad	0	0	0	0	0	0
b3) Salud	82,987,894	8,736,371	91,724,265	91,724,265	91,451,173	0
b4) Recreación, Cultura y Otras Manifestaciones Sociales	0	0	0	0	0	0
b5) Educación	0	0	0	0	0	0
b6) Protección Social	0	0	0	0	0	0
b7) Otros Asuntos Sociales	0	0	0	0	0	0
<b>C. Desarrollo Económico (C=c1+c2+c3+c4+c5+c6+c7+c8+c9)</b>	<b>0</b>	<b>0</b>	<b>0</b>	<b>0</b>	<b>0</b>	<b>0</b>
c1) Asuntos Económicos, Comerciales y Laborales en	0	0	0	0	0	0
c2) Agropecuaria, Silvicultura, Pesca y Caza	0	0	0	0	0	0
c3) Combustibles y Energía	0	0	0	0	0	0
c4) Minería, Manufacturas y Construcción	0	0	0	0	0	0
c5) Transporte	0	0	0	0	0	0
c6) Comunicaciones	0	0	0	0	0	0
c7) Turismo	0	0	0	0	0	0
c8) Ciencia, Tecnología e Innovación	0	0	0	0	0	0
c9) Otras Industrias y Otros Asuntos Económicos	0	0	0	0	0	0
<b>D. Otras No Clasificadas en Funciones Anteriores(D=d1+d2+d3+d4)</b>	<b>0</b>	<b>0</b>	<b>0</b>	<b>0</b>	<b>0</b>	<b>0</b>
d1) Transacciones de la Deuda Pública / Costo Financiero de la Deuda	0	0	0	0	0	0
d2) Transferencias, Participaciones y Aportaciones Entre Diferentes Niveles y Órdenes de Gobierno	0	0	0	0	0	0
d3) Saneamiento del Sistema Financiero	0	0	0	0	0	0
d4) Adeudos de Ejercicios Fiscales Anteriores	0	0	0	0	0	0
<b>II: Gasto Etiquetado (II=A+B+C+D)</b>	<b>0</b>	<b>0</b>	<b>0</b>	<b>0</b>	<b>0</b>	<b>0</b>
<b>A. Gobierno (A=a1+a2+a3+a4+a5+a6+a7+a8)</b>	<b>0</b>	<b>0</b>	<b>0</b>	<b>0</b>	<b>0</b>	<b>0</b>
a1) Legislación	0	0	0	0	0	0
a2) Justicia	0	0	0	0	0	0
a3) Coordinación de la Política de Gobierno	0	0	0	0	0	0
a4) Relaciones Exteriores	0	0	0	0	0	0
a5) Asuntos Financieros y Hacendarios	0	0	0	0	0	0
a6) Seguridad Nacional	0	0	0	0	0	0
a7) Asuntos de Orden Público y de Seguridad Interior	0	0	0	0	0	0
a8) Otros Servicios Generales	0	0	0	0	0	0
<b>B. Desarrollo Social (B=b1+b2+b3+b4+b5+b6+b7)</b>	<b>0</b>	<b>0</b>	<b>0</b>	<b>0</b>	<b>0</b>	<b>0</b>
b1) Protección Ambiental	0	0	0	0	0	0
b2) Vivienda y Servicios a la Comunidad	0	0	0	0	0	0
b3) Salud	0	0	0	0	0	0
b4) Recreación, Cultura y Otras Manifestaciones Sociales	0	0	0	0	0	0
b5) Educación	0	0	0	0	0	0
b6) Protección Social	0	0	0	0	0	0
b7) Otros Asuntos Sociales	0	0	0	0	0	0
<b>C. Desarrollo Económico (C=c1+c2+c3+c4+c5+c6+c7+c8+c9)</b>	<b>0</b>	<b>0</b>	<b>0</b>	<b>0</b>	<b>0</b>	<b>0</b>
c1) Asuntos Económicos, Comerciales y Laborales en	0	0	0	0	0	0
c2) Agropecuaria, Silvicultura, Pesca y Caza	0	0	0	0	0	0
c3) Combustibles y Energía	0	0	0	0	0	0
c4) Minería, Manufacturas y Construcción	0	0	0	0	0	0
c5) Transporte	0	0	0	0	0	0
c6) Comunicaciones	0	0	0	0	0	0
c7) Turismo	0	0	0	0	0	0
c8) Ciencia, Tecnología e Innovación	0	0	0	0	0	0
c9) Otras Industrias y Otros Asuntos Económicos	0	0	0	0	0	0
<b>D. Otras No Clasificadas en Funciones Anteriores (D=d1+d2+d3+d4)</b>	<b>0</b>	<b>0</b>	<b>0</b>	<b>0</b>	<b>0</b>	<b>0</b>
d1) Transacciones de la Deuda Pública / Costo Financiero de la Deuda	0	0	0	0	0	0
d2) Transferencias, Participaciones y Aportaciones Entre Diferentes Niveles y Órdenes de Gobierno	0	0	0	0	0	0
d3) Saneamiento del Sistema Financiero	0	0	0	0	0	0
d4) Adeudos de Ejercicios Fiscales Anteriores	0	0	0	0	0	0
<b>III. Total de Egresos (III = I + II)</b>	<b>82,987,894</b>	<b>8,736,371</b>	<b>91,724,265</b>	<b>91,724,265</b>	<b>91,451,173</b>	<b>0</b>

**HOSPITAL DE LA NIÑEZ OAXAQUEÑA**  
Estado Analítico del Ejercicio del Presupuesto de Egresos Detallado - LDF  
Clasificación de Servicios Personales por Categoría  
Del 1 de enero al 31 de diciembre de 2025  
(PESOS)

Concepto	Egresos					Subejercicio
	Aprobado	Ampliaciones/ (Reducciones)	Modificado	Devengado	Pagado	
<b>I. Gasto No Etiquetado (I=A+B+C+D+E+F)</b>	<b>23,849,150</b>	<b>-72,155</b>	<b>23,776,995</b>	<b>23,776,995</b>	<b>23,503,903</b>	<b>0</b>
A. Personal Administrativo						0
B. Magisterio						0
C. Servicios de Salud (C=c1+c2)	23,849,150	-72,155	23,776,995	23,776,995	23,503,903	0
c1) Personal Administrativo	23,849,150	-72,155	23,776,995	23,776,995	23,503,903	0
c2) Personal Médico, paramédico y afín						0
D. Seguridad Pública						0
E. Gastos asociados a la implementación de nuevas leyes federales o reformas a las mismas (E=e1+e2)	0	0	0	0	0	0
e1) Nombre del Programa o Ley 1						0
e2) Nombre del Programa o Ley 2						0
F. Sentencias laborales definitivas						0
<b>II. Gasto Etiquetado (II=A+B+C+D+E+F)</b>	<b>0</b>	<b>0</b>	<b>0</b>	<b>0</b>	<b>0</b>	<b>0</b>
A. Personal Administrativo						0
B. Magisterio						0
C. Servicios de Salud (C=c1+c2)	0	0	0	0	0	0
c1) Personal Administrativo						0
c2) Personal Médico, paramédico y afín						0
D. Seguridad Pública						0
E. Gastos asociados a la implementación de nuevas leyes federales o reformas a las mismas (E=e1+e2)	0	0	0	0	0	0
e1) Nombre del Programa o Ley 1						0
e2) Nombre del Programa o Ley 2						0
F. Sentencias laborales definitivas						0
<b>III. Total de Gasto en Servicios Personales (III = I + II)</b>	<b>23,849,150</b>	<b>-72,155</b>	<b>23,776,995</b>	<b>23,776,995</b>	<b>23,503,903</b>	<b>0</b>

HOSPITAL DE LA NIÑEZ OAXAQUEÑA					
Informe sobre Estudios Actuariales - LDF					
	Pensiones y jubilaciones	Salud	Riesgos de trabajo	Invalidez y vida	Otras prestaciones sociales
<b>Tipo de Sistema</b>	0	0	0	0	0
Prestación laboral o Fondo general para trabajadores del estado o municipio					
Beneficio definido, Contribución definida o Mixto					
<b>Población afiliada</b>	0	0	0	0	0
Activos					
Edad máxima					
Edad mínima					
Edad promedio					
Pensionados y Jubilados					
Edad máxima					
Edad mínima					
Edad promedio					
Beneficiarios					
Promedio de años de servicio (trabajadores activos)					
Aportación individual al plan de pensión como % del salario					
Aportación del ente público al plan de pensión como % del salario					
Crecimiento esperado de los pensionados y jubilados (como %)					
Crecimiento esperado de los activos (como %)					
Edad de Jubilación o Pensión					
Esperanza de vida					
<b>Ingresos del Fondo</b>	0	0	0	0	0
Ingresos Anuales al Fondo de Pensiones					
<b>Nómina anual</b>	0	0	0	0	0
Activos					
Pensionados y Jubilados					
Beneficiarios de Pensionados y Jubilados					
<b>Monto mensual por pensión</b>	0	0	0	0	0
Máximo					
Mínimo					
Promedio					
<b>Monto de la reserva</b>					
<b>Valor presente de las obligaciones</b>	0	0	0	0	0
Pensiones y Jubilaciones en curso de pago					
Generación actual					
Generaciones futuras					
<b>Valor presente de las contribuciones asociadas a los sueldos futuros de cotización X%</b>	0	0	0	0	0
Generación actual					
Generaciones futuras					
<b>Valor presente de aportaciones futuras</b>	0	0	0	0	0
Generación actual					
Generaciones futuras					
Otros Ingresos					
<b>Déficit/superávit actuarial</b>	0	0	0	0	0
Generación actual					
Generaciones futuras					
<b>Período de suficiencia</b>	0	0	0	0	0
Año de descapitalización					
Tasa de rendimiento					
<b>Estudio actuarial</b>	0	0	0	0	0
Año de elaboración del estudio actuarial					
Empresa que elaboró el estudio actuarial					